

28. August 2023

Pressegrafiken: Trinkgeld-Kultur in der Schweiz und in Deutschland

Befragungszeitraum CH: 11.- 17.08.2023

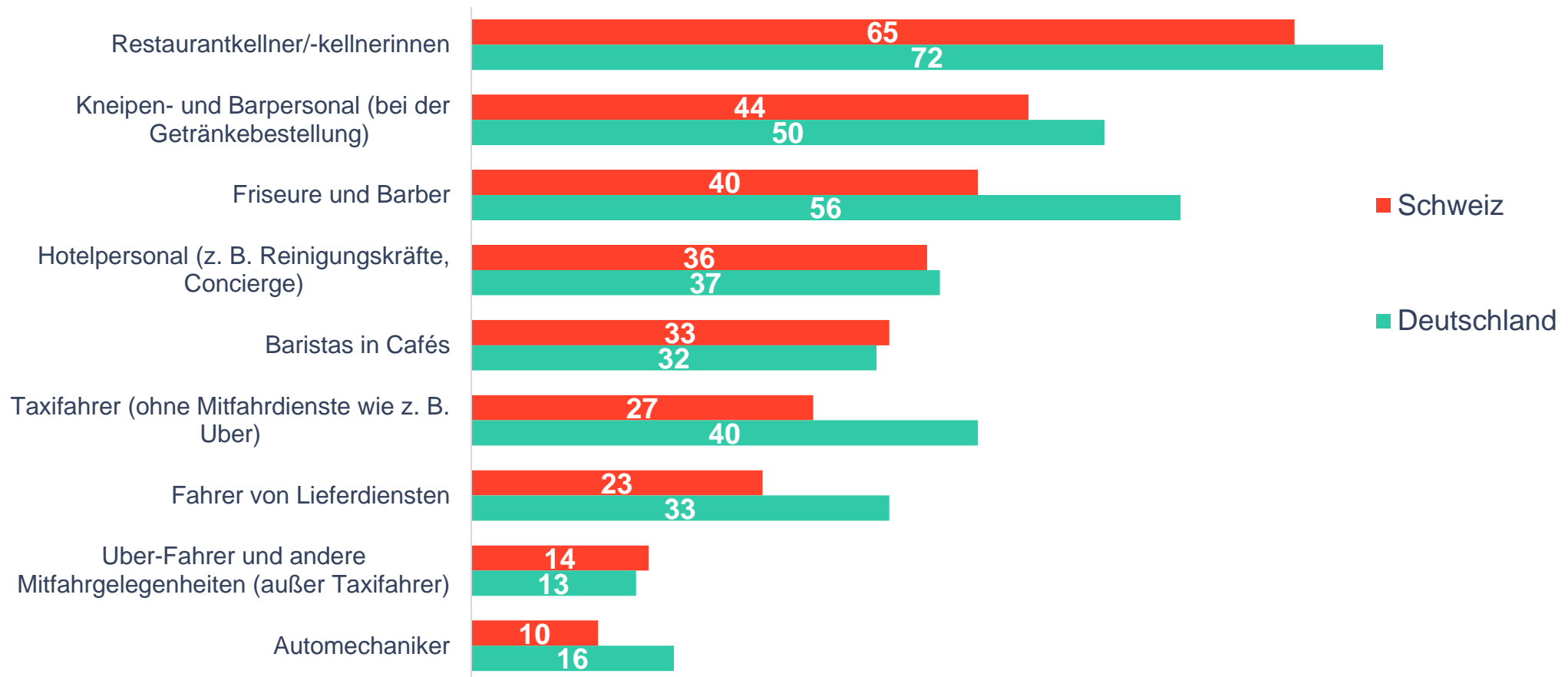
Befragungszeitraum D: 19.-23.05.2023

Living Consumer Intelligence | business.yougov.com

YouGov®
LINK
a YouGov company

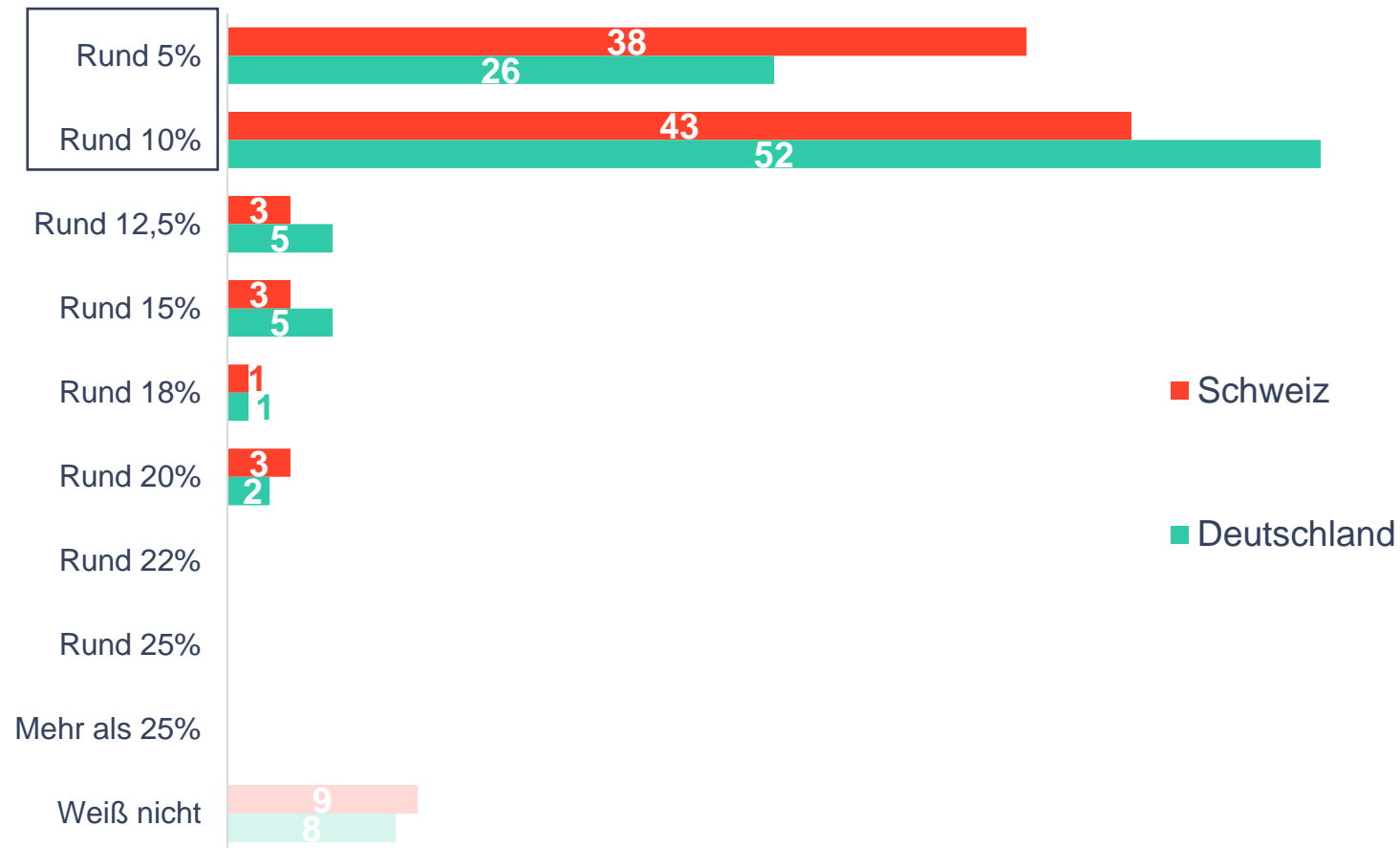
Schweizer sind beim Geben von Trinkgeld reservierter als Deutsche

Welchen Personen aus den folgenden Berufen, wenn überhaupt, geben Sie in Ihrem eigenen Land üblicherweise ein Trinkgeld? – Antwortvariable „Gebe ich üblicherweise ein Trinkgeld“ (Befragte in %)



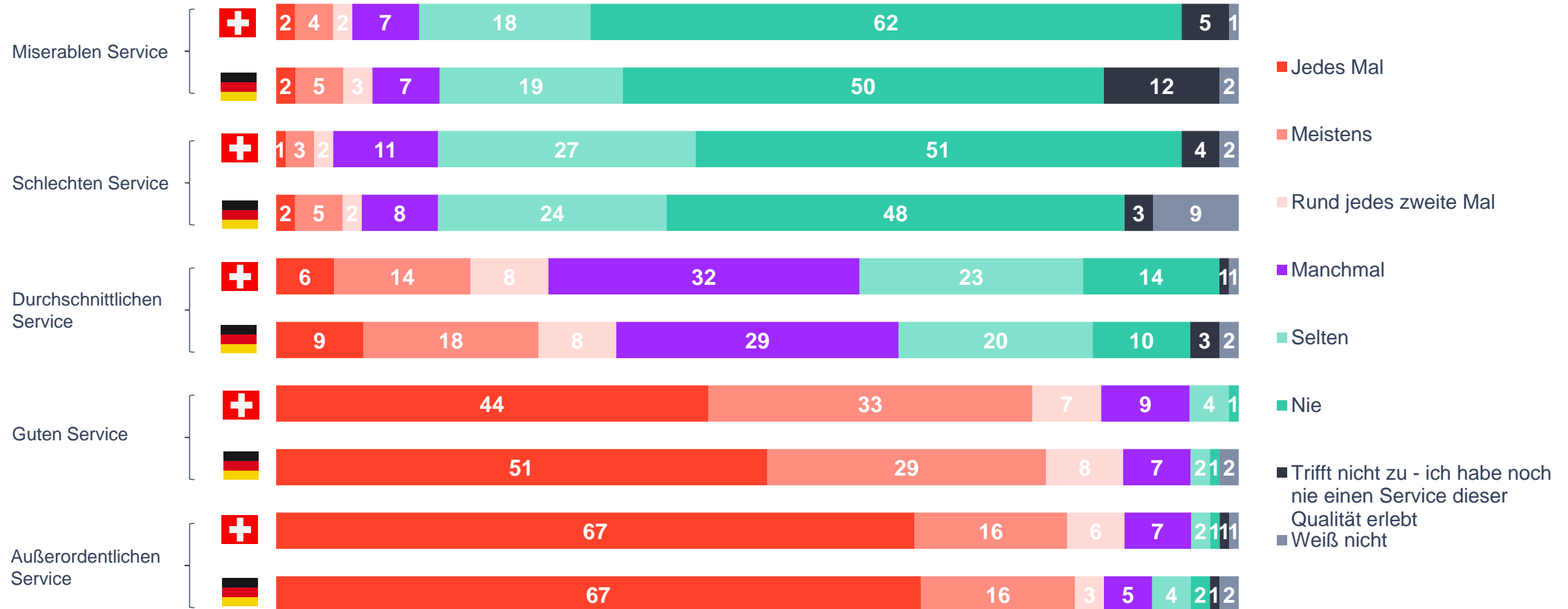
Höhe des Trinkgelds im Restaurant unterscheidet sich in der Schweiz und in Deutschland

Sie haben angegeben, dass Sie in Restaurants zumindest manchmal Trinkgeld geben. Wenn Sie Trinkgeld geben, welchen Betrag geben Sie dann normalerweise? (Befragte in %)



Je zwei Drittel in der Schweiz und in Deutschland belohnen außerordentlichen Service im Restaurant immer mit Trinkgeld

Sie haben angegeben, dass Sie in Restaurants zumindest manchmal Trinkgeld geben. Wie oft, wenn überhaupt, haben Sie schon Trinkgeld gegeben, wenn Sie folgendes erlebt haben... (Befragte in %)



Ihr Kontakt zu uns



Anne-Kathrin Sonnenberg
PR Lead Mainland Europe

T +49 221 42061 – 444
presse@yougov.de



Julia Wegner
Marketing & PR Manager LINK

T +41 31 367 7204
julia.wegner@link.ch

