

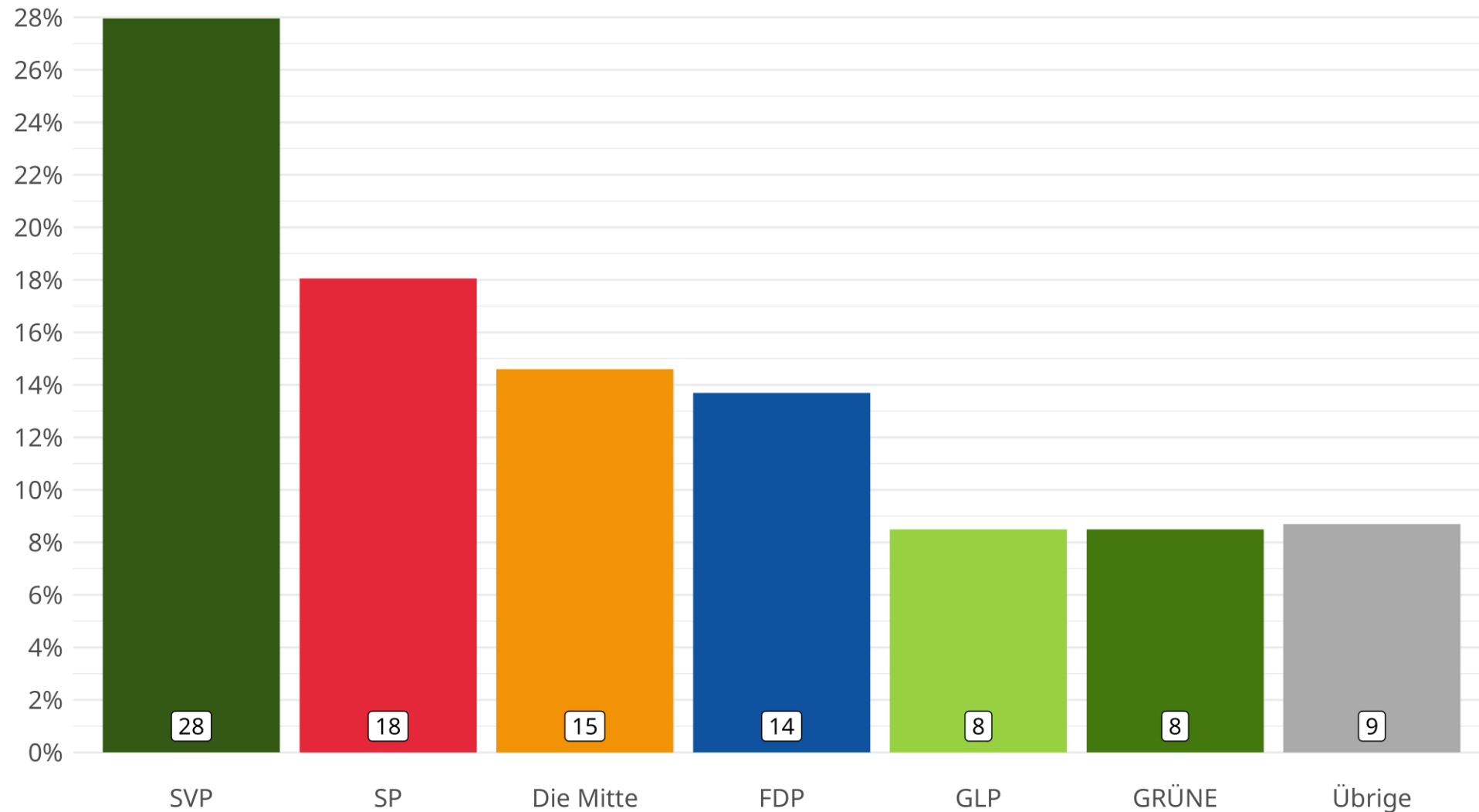
SCHWEIZ

Stimmungsbarometer zu den aktuellen Parteipräferenzen in der Schweiz

Pressegrafiken 18. Dezember 2025

/Research Reality

Aktuelle Parteipräferenzen – Punktschätzungen

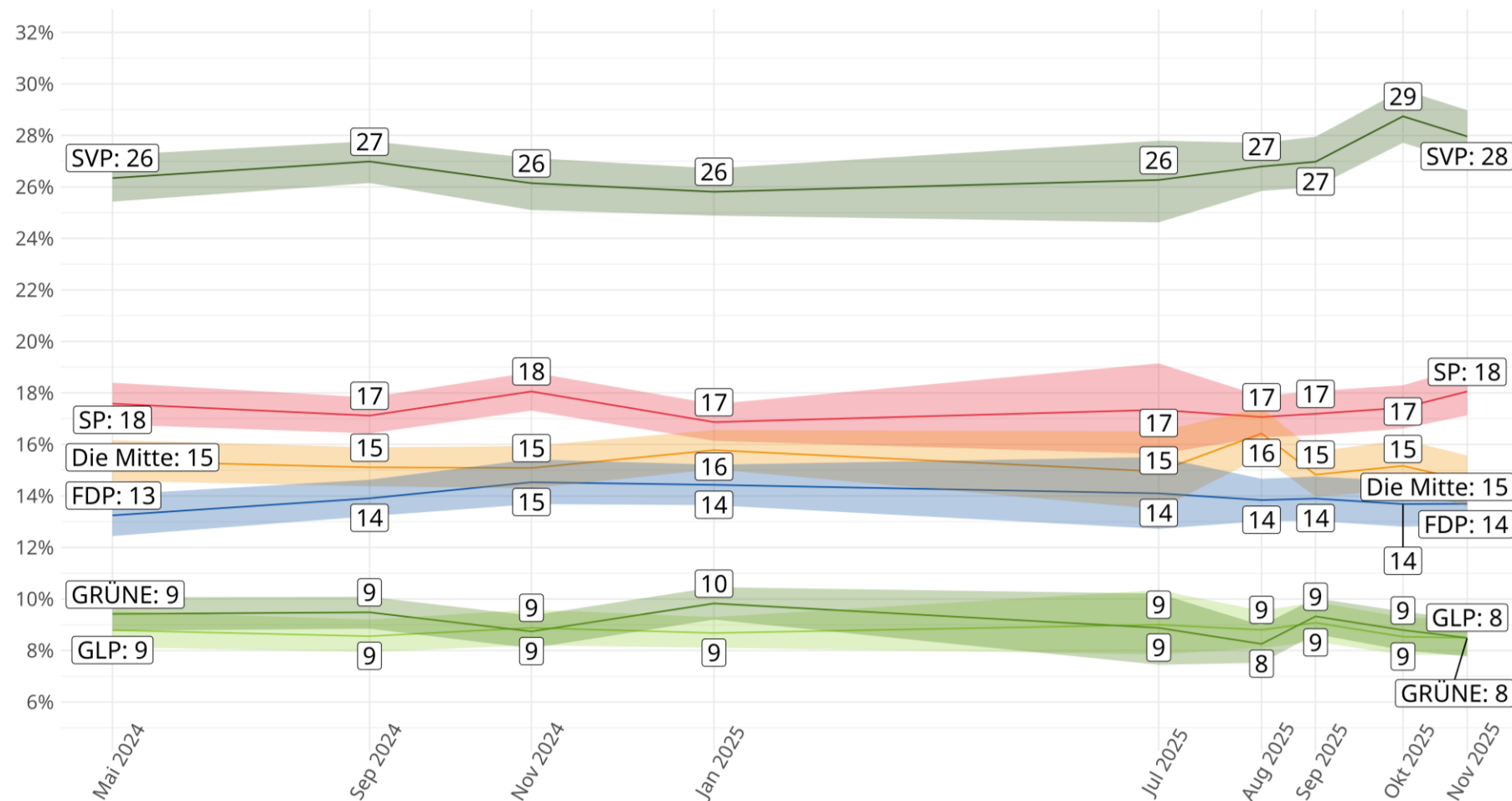


F240: «Gerne würden wir nun von Ihnen wissen, welche Partei Sie am ehesten wählen würden, wenn am nächsten Sonntag in der Schweiz Wahlen wären?»

Aufgrund der geringen Antwortanteile wurden EVP, EDU, PdA, Lega, MCR und «Andere» zur Kategorie «Übrige» zusammengefasst. | **Befragung 9:** 31. Oktober bis 17. November 2025, n = 3'304

Parteipräferenzen über die Zeit

Veränderungen in den letzten 1.5 Jahren

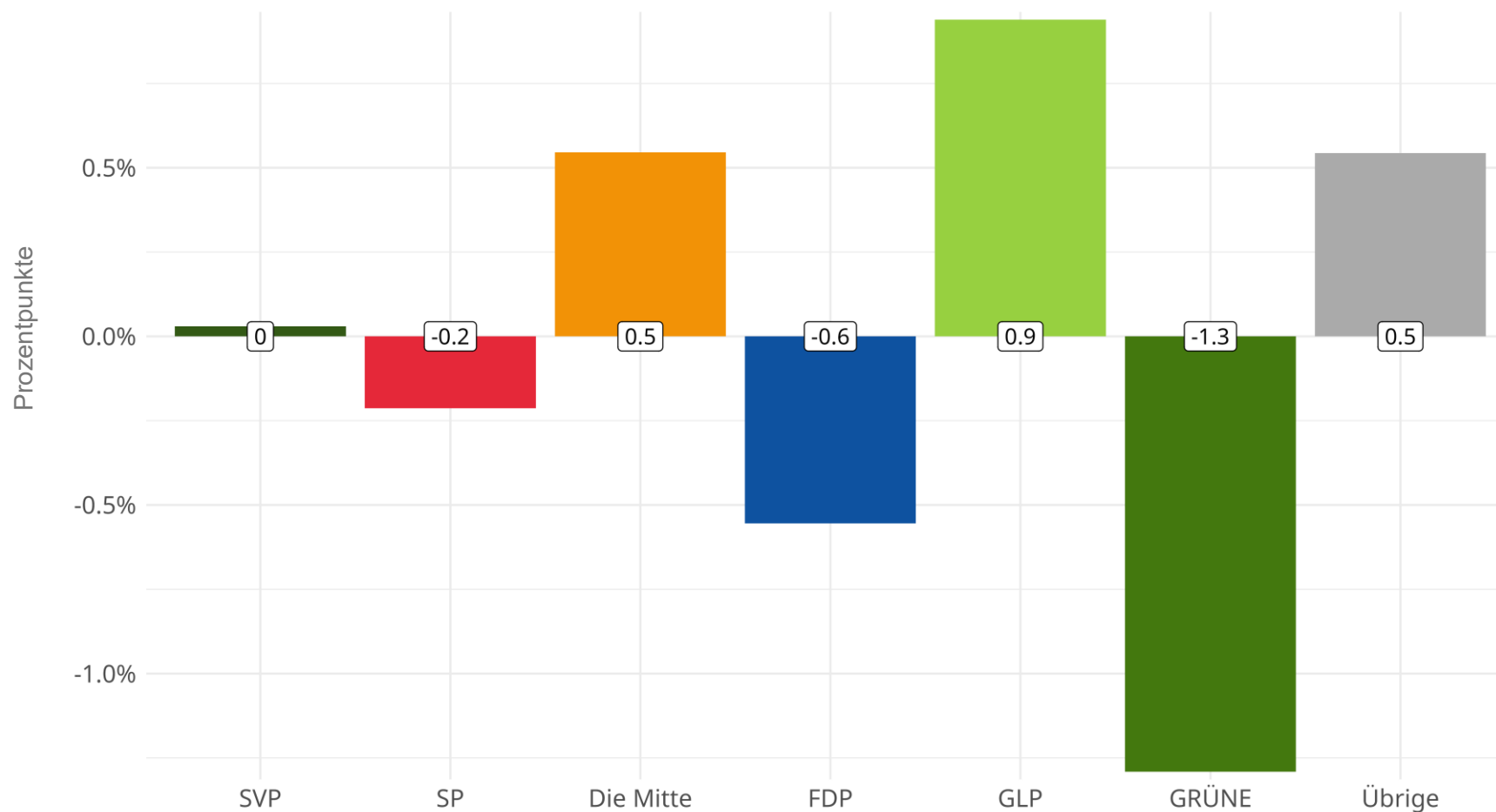


Befragung	Zeitraum	Befragte
Befragung 1 «Mai 2024»	27.05 bis 07.06.2024	n = 3'242
Befragung 2 «Sep 2024»	27.08 bis 20.09.2024	n = 4'090
Befragung 3 «Nov 2024»	28.10. bis 22.11.2024	n = 4'000
Befragung 4 «Jan 2025»	09.01. bis 07.02.2025	n = 4'859
Befragung 5 «Jul 2025»	08.07. bis 14.07.2025	n = 1'232
Befragung 6 «Aug 2025»	12.08. bis 25.08.2025	n = 3'476
Befragung 7 «Sep 2025»	03.09. bis 16.09.2025	n = 3'404
Befragung 8 «Okt 2025»	06.10. bis 20.10.2025	n = 3'401
Befragung 9 «Nov 2025»	31.10. bis 17.11.2025	n = 3'304

F240: «Gerne würden wir nun von Ihnen wissen, welche Partei Sie am ehesten wählen würden, wenn am nächsten Sonntag in der Schweiz Wahlen wären?»

Aufgrund der geringen Antwortanteile werden EVP, EDU, PdA, Lega, MCR und «Andere» nicht dargestellt | Die schattierten Flächen stellen die statistische Unsicherheit der Schätzwerte dar.

Veränderung in den aktuellen Parteipräferenzen im Vergleich zu den Nationalratswahlen 2023



F240: «Gerne würden wir nun von Ihnen wissen, welche Partei Sie am ehesten wählen würden, wenn am nächsten Sonntag in der Schweiz Wahlen wären?»

F230: «Welche Partei haben Sie bei den letzten Parlamentswahlen in der Schweiz, am 22. Oktober 2023, hauptsächlich gewählt?»

Aufgrund der geringen Antwortanteile wurden EVP, EDU, PdA, Lega, MCR und «Andere» zur Kategorie «Übrige» zusammengefasst. | Befragung 9: 31. Oktober bis 17. November 2025, n = 3'304

Wählerwanderung: Verschiebungen in den Parteianhängerschaften seit den Nationalrats- wahlen 2023

Die Grafik zeigt die Wählerinnen- und Wählerwanderung auf, d.h. welche Parteien die Wählerinnen und Wähler bei der Nationalratswahlen 2023 wählten und ob sie aktuell die gleiche Partei, oder eine andere Partei präferieren.

Die hellen Stränge zeigen den Anteil der stabilen Wählerschaft. Die gesättigten Stränge machen die Wanderbewegungen zwischen den Parteien sichtbar.

Je dicker ein Strang ist, desto höher ist sein Anteil an der Wählerschaft.

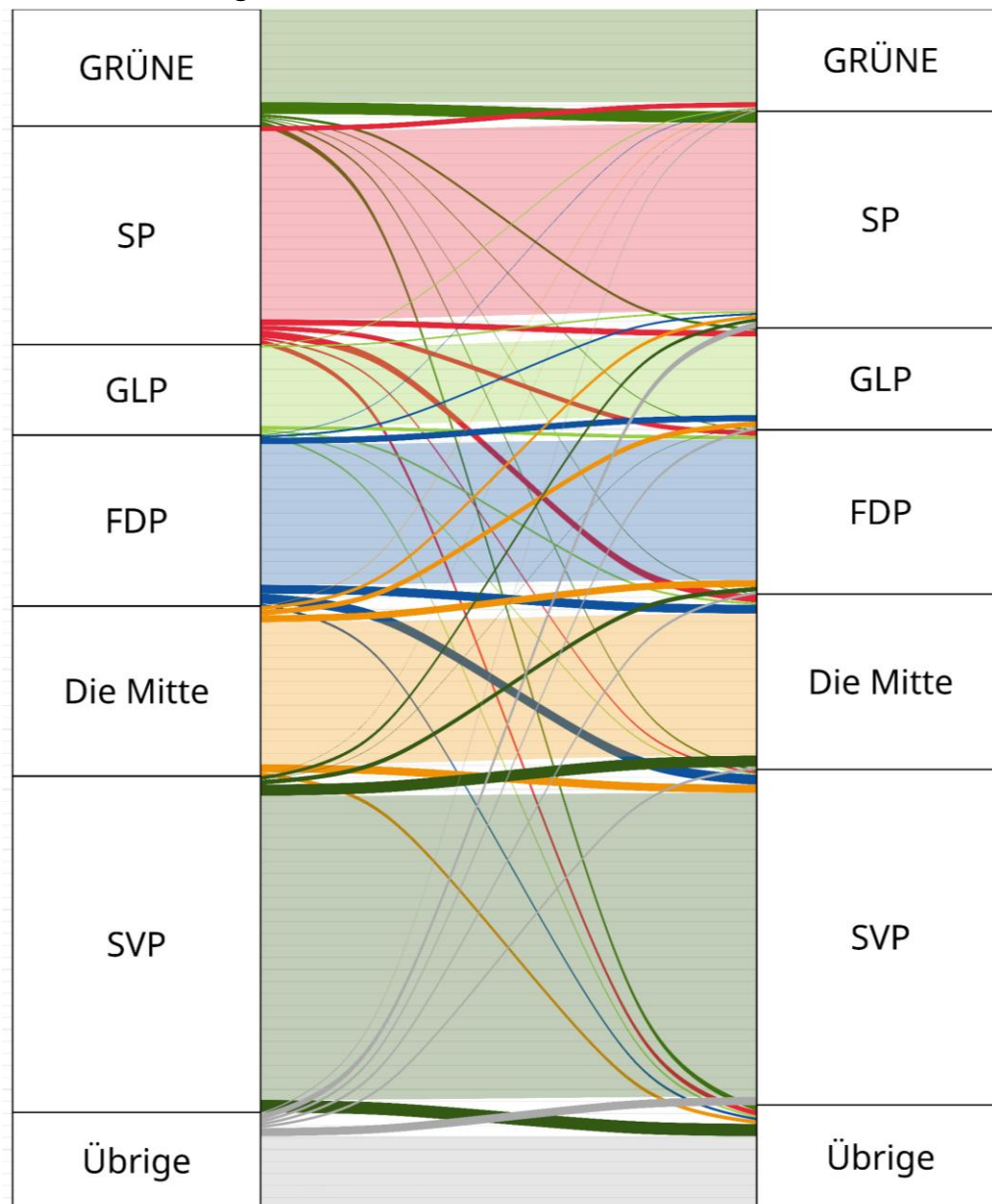
F240: «Gerne würden wir nun von Ihnen wissen, welche Partei Sie am ehesten wählen würden, wenn am nächsten Sonntag in der Schweiz Wahlen wären?»

F230: «Welche Partei haben Sie bei den letzten Parlamentswahlen in der Schweiz, am 22. Oktober 2023, hauptsächlich gewählt?»

Aufgrund der geringen Antwortanteile wurden EVP, EDU, PdA, Lega, MCR und «Andere» zur Kategorie «Übrige» zusammengefasst. | **Befragung 9:** 31. Oktober bis 17. November 2025, n = 3'304

Wahlentscheidung 2023

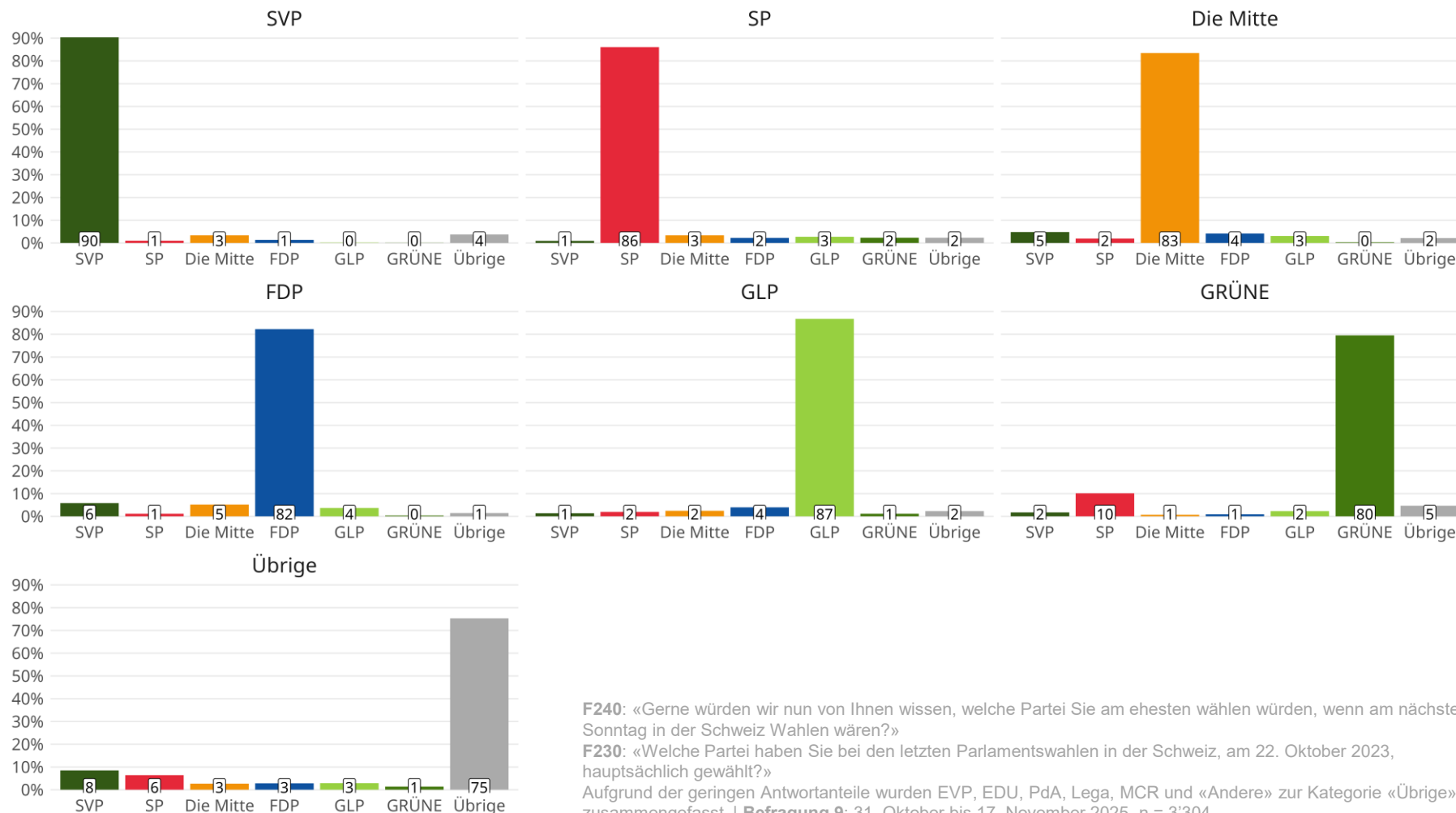
Aktuelle Präferenz



Aktuelle Parteipräferenzen nach Wahlentscheidung 2023

Wohin wandern die Wählerschaften von 2023?

Für jede Partei wird gezeigt, welche Parteien die vormaligen Wählerinnen und Wähler aktuell präferieren. Beispielsweise präferieren von der SVP-Wählerschaft aus 2023 aktuell 90 Prozent weiterhin die SVP und 3 Prozent die Mitte.



F240: «Gerne würden wir nun von Ihnen wissen, welche Partei Sie am ehesten wählen würden, wenn am nächsten Sonntag in der Schweiz Wahlen wären?»

F230: «Welche Partei haben Sie bei den letzten Parlamentswahlen in der Schweiz, am 22. Oktober 2023, hauptsächlich gewählt?»

Aufgrund der geringen Antwortanteile wurden EVP, EDU, PdA, Lega, MCR und «Andere» zur Kategorie «Übrige» zusammengefasst. | **Befragung 9:** 31. Oktober bis 17. November 2025, n = 3'304

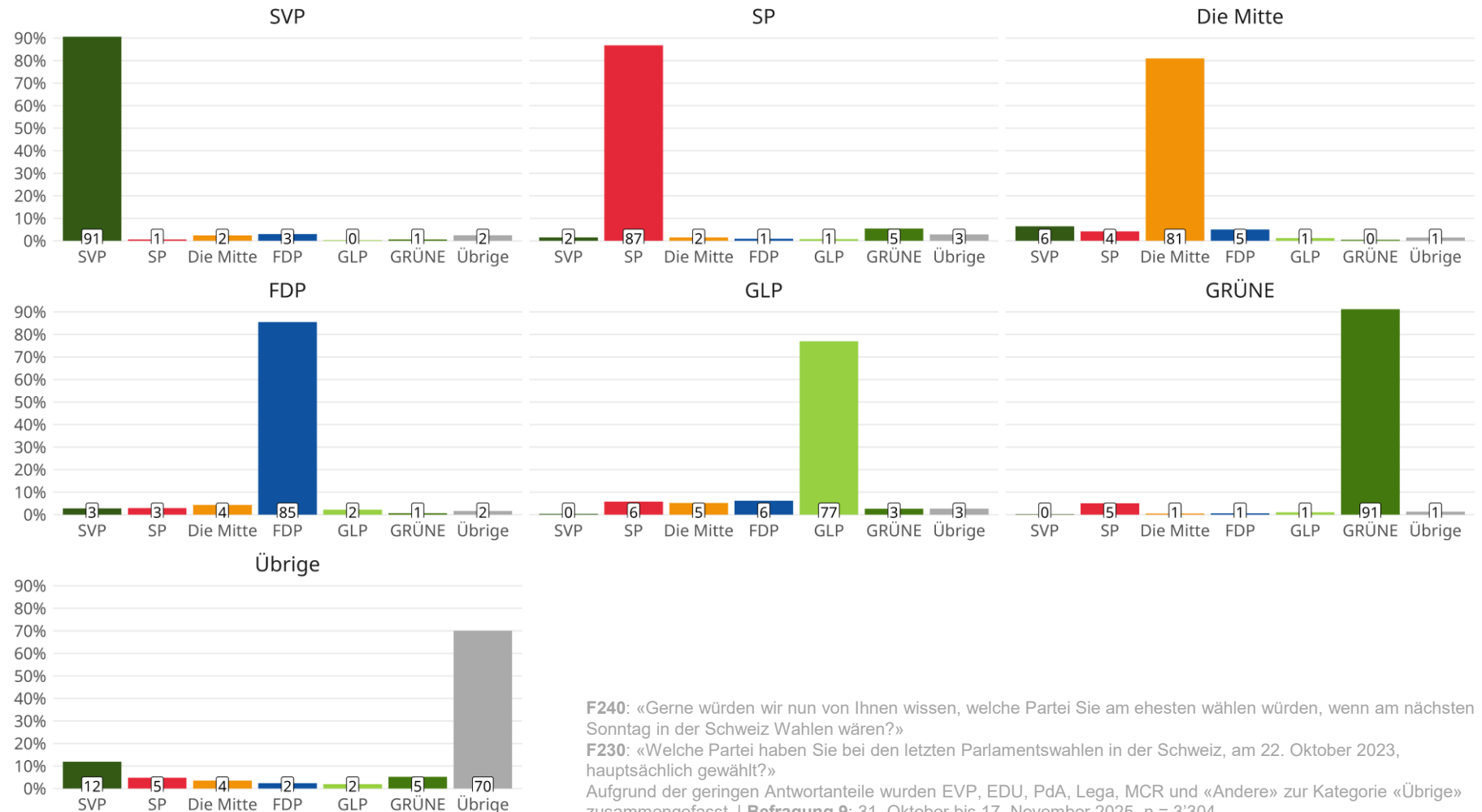
Wahlentscheidung 2023 nach aktuellen Parteipräferenzen

Woher kommen die aktuellen Anhänger-schaften?

Für jede Partei wird gezeigt, welche Parteien die aktuelle Anhängerschaft bei den Nationalratswahlen 2023 wählte.

Beispielsweise wählten von denjenigen, die aktuell die GLP präferieren, 77

Prozent auch 2023 die GLP. Je 6 Prozent von ihnen wählten dagegen vormals SP und FDP.

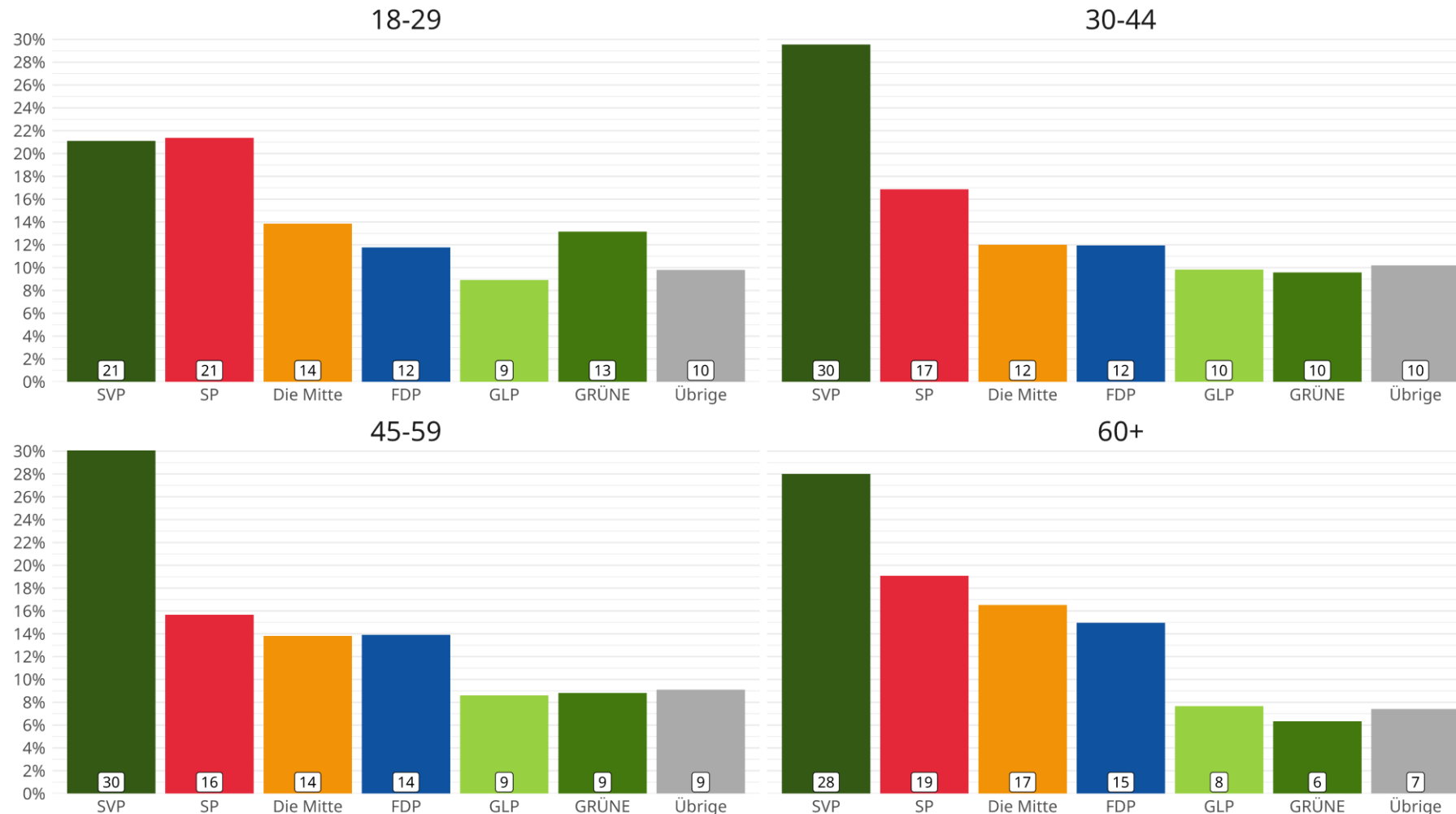


F240: «Gerne würden wir nun von Ihnen wissen, welche Partei Sie am ehesten wählen würden, wenn am nächsten Sonntag in der Schweiz Wahlen wären?»

F230: «Welche Partei haben Sie bei den letzten Parlamentswahlen in der Schweiz, am 22. Oktober 2023, hauptsächlich gewählt?»

Aufgrund der geringen Antwortanteile wurden EVP, EDU, PdA, Lega, MCR und «Andere» zur Kategorie «Übrige» zusammengefasst. | **Befragung 9:** 31. Oktober bis 17. November 2025, n = 3'304

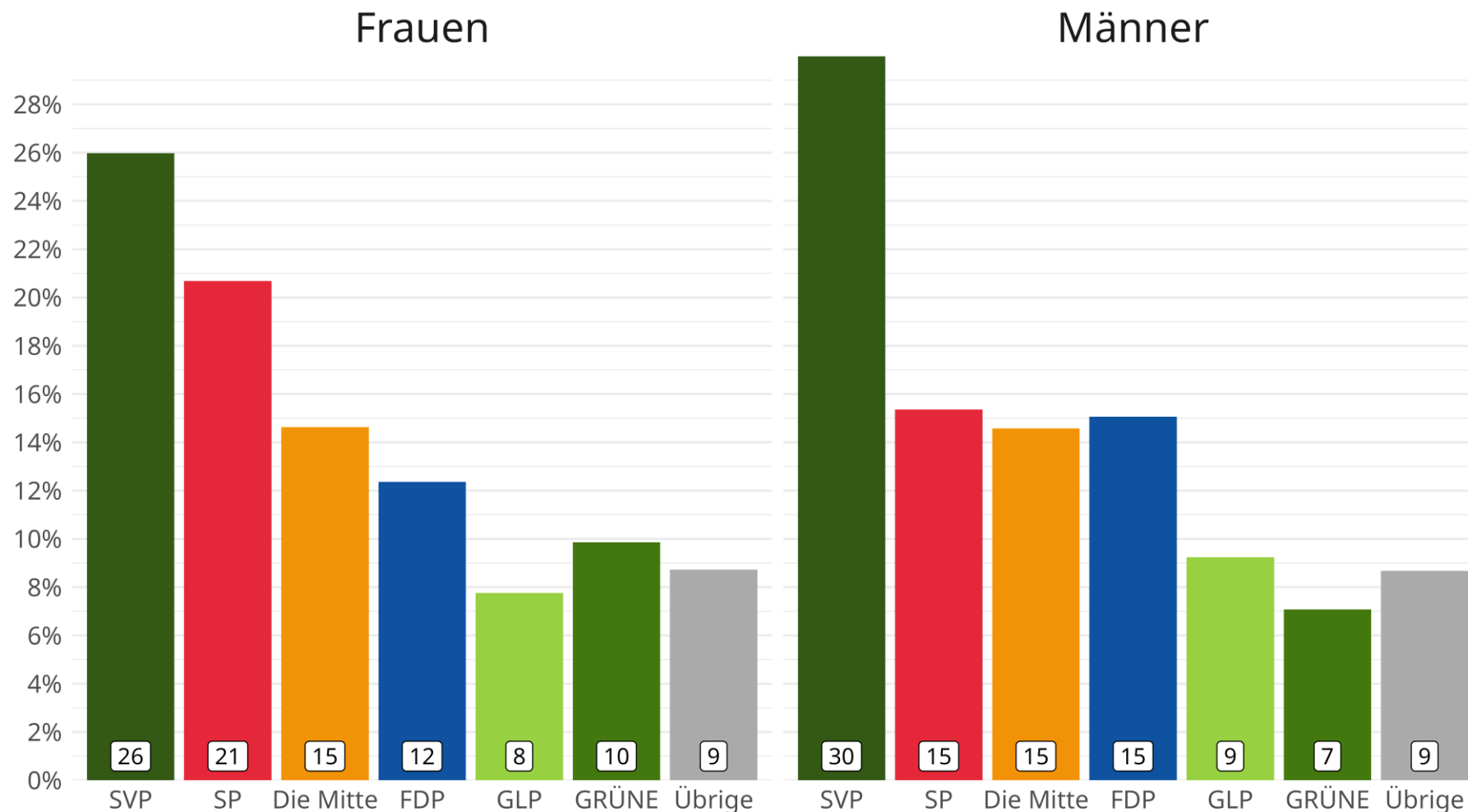
Aktuelle Parteipräferenzen nach Altersgruppen



F240: «Gerne würden wir nun von Ihnen wissen, welche Partei Sie am ehesten wählen würden, wenn am nächsten Sonntag in der Schweiz Wahlen wären?»

Aufgrund der geringen Antwortanteile wurden EVP, EDU, PdA, Lega, MCR und «Andere» zur Kategorie «Übrige» zusammengefasst. | **Befragung 9:** 31. Oktober bis 17. November 2025, n = 3'304

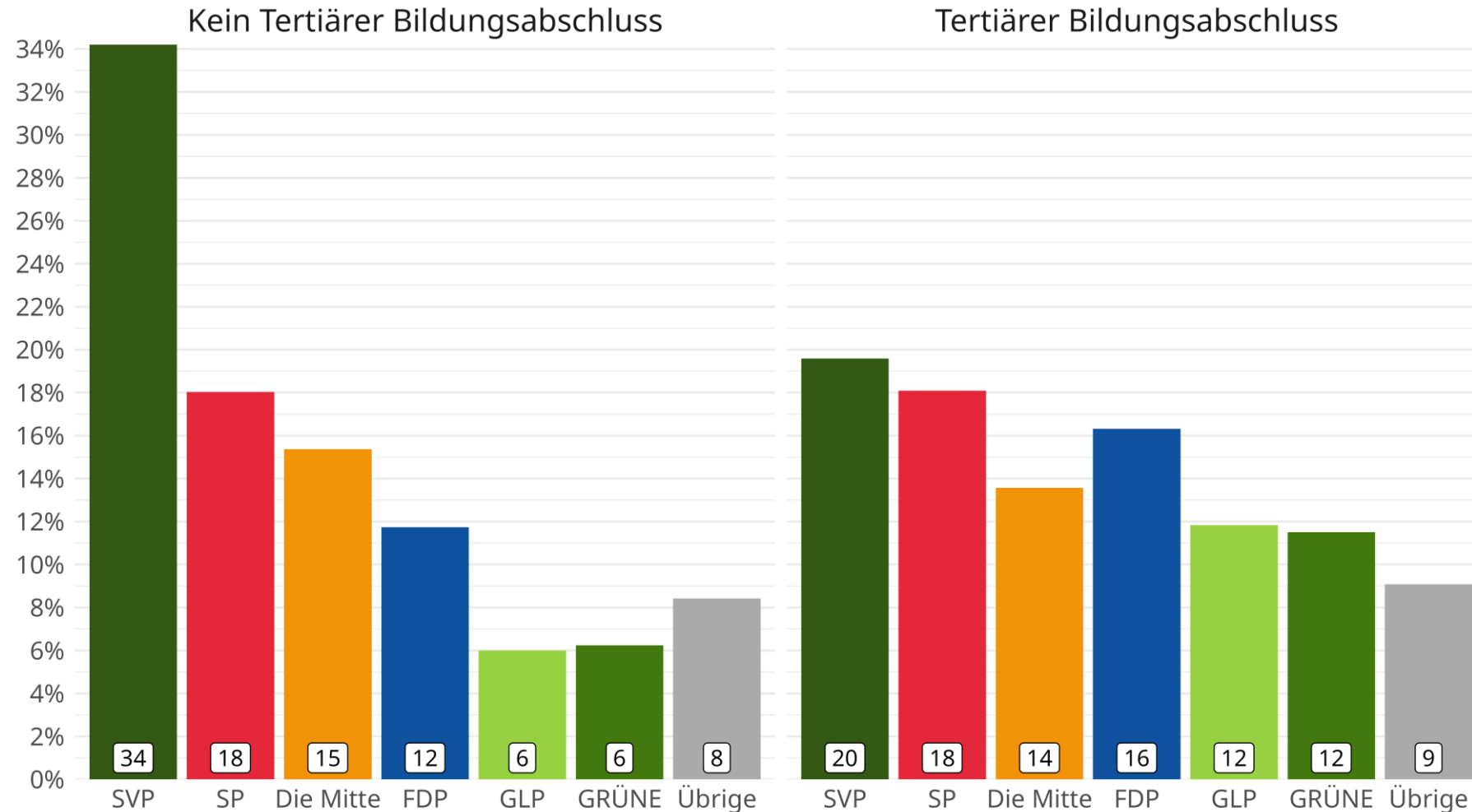
Aktuelle Parteipräferenzen nach Geschlecht



F240: «Gerne würden wir nun von Ihnen wissen, welche Partei Sie am ehesten wählen würden, wenn am nächsten Sonntag in der Schweiz Wahlen wären?»

Aufgrund der geringen Antwortanteile wurden EVP, EDU, PdA, Lega, MCR und «Andere» zur Kategorie «Übrige» zusammengefasst. | **Befragung 9:** 31. Oktober bis 17. November 2025, n = 3'304

Aktuelle Parteipräferenzen nach Bildungsabschluss



F240: «Gerne würden wir nun von Ihnen wissen, welche Partei Sie am ehesten wählen würden, wenn am nächsten Sonntag in der Schweiz Wahlen wären?»

Aufgrund der geringen Antwortanteile wurden EVP, EDU, PdA, Lega, MCR und «Andere» zur Kategorie «Übrige» zusammengefasst. | Befragung 9: 31. Oktober bis 17. November 2025, n = 3'304

Ihre Ansprechpartner



Anne-Kathrin Sonnenberg
PR Lead Mainland Europe
YouGov



Dr. Verena Mack
Director – Social Research
YouGov Schweiz



Dr. Fabian Bergmann
Research Consultant –Social
Research YouGov Schweiz

presse.dach@yougov.com

Sprechen Sie uns an!

Kontakt aufnehmen

business.yougov.com/de