

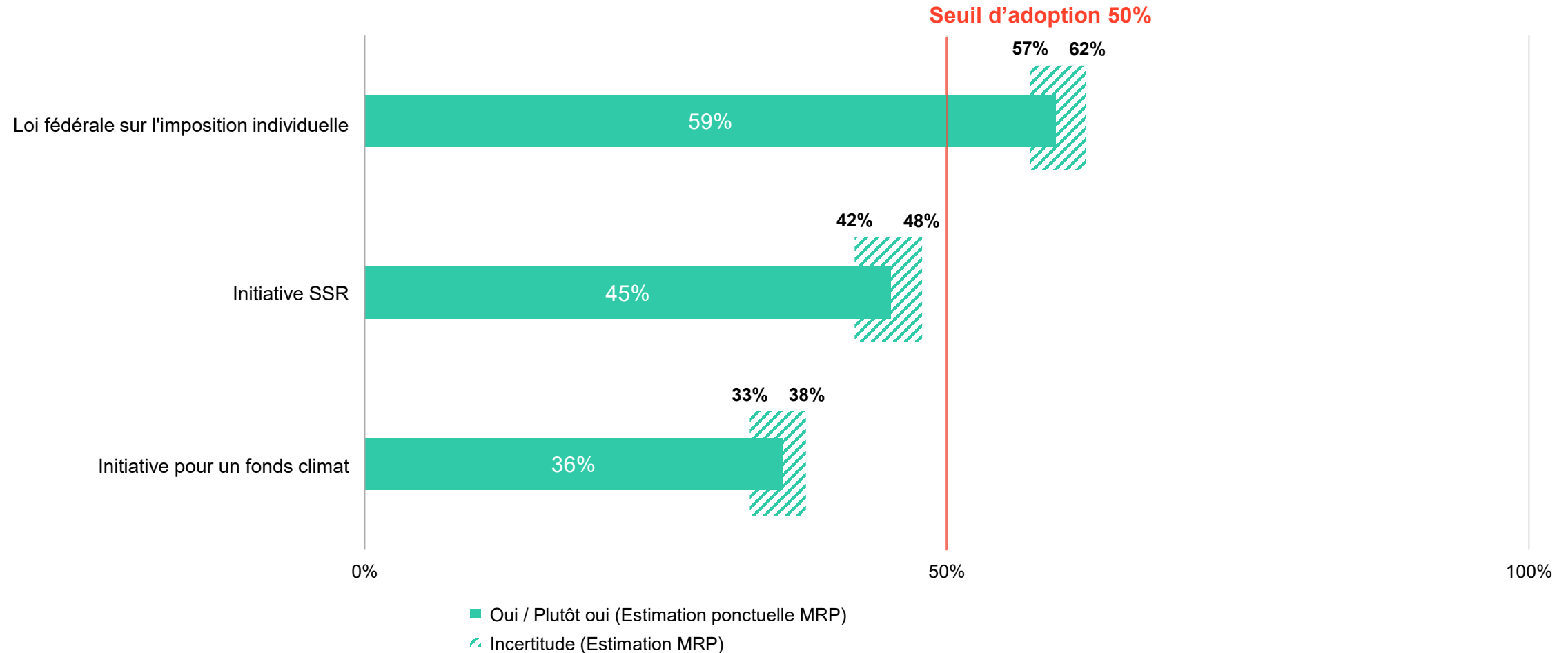
SUISSE

Baromètre d'opinion relatif aux votations fédérales du 8 mars 2026

Graphiques pour la presse 28 janvier 2026

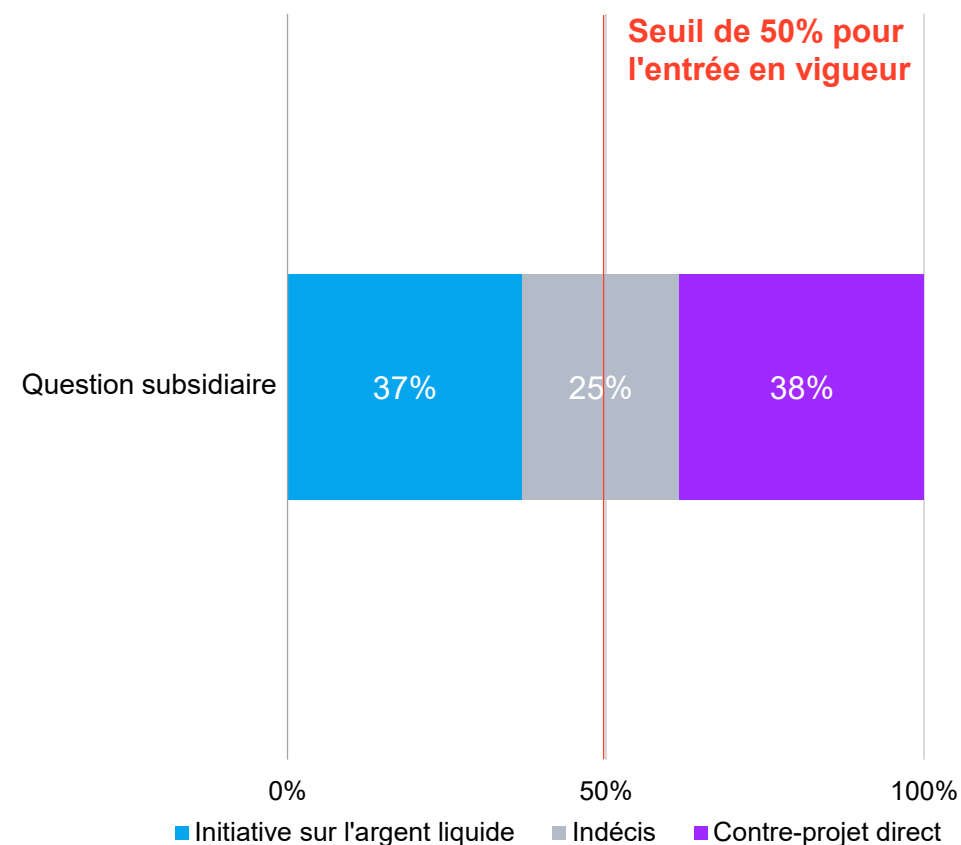
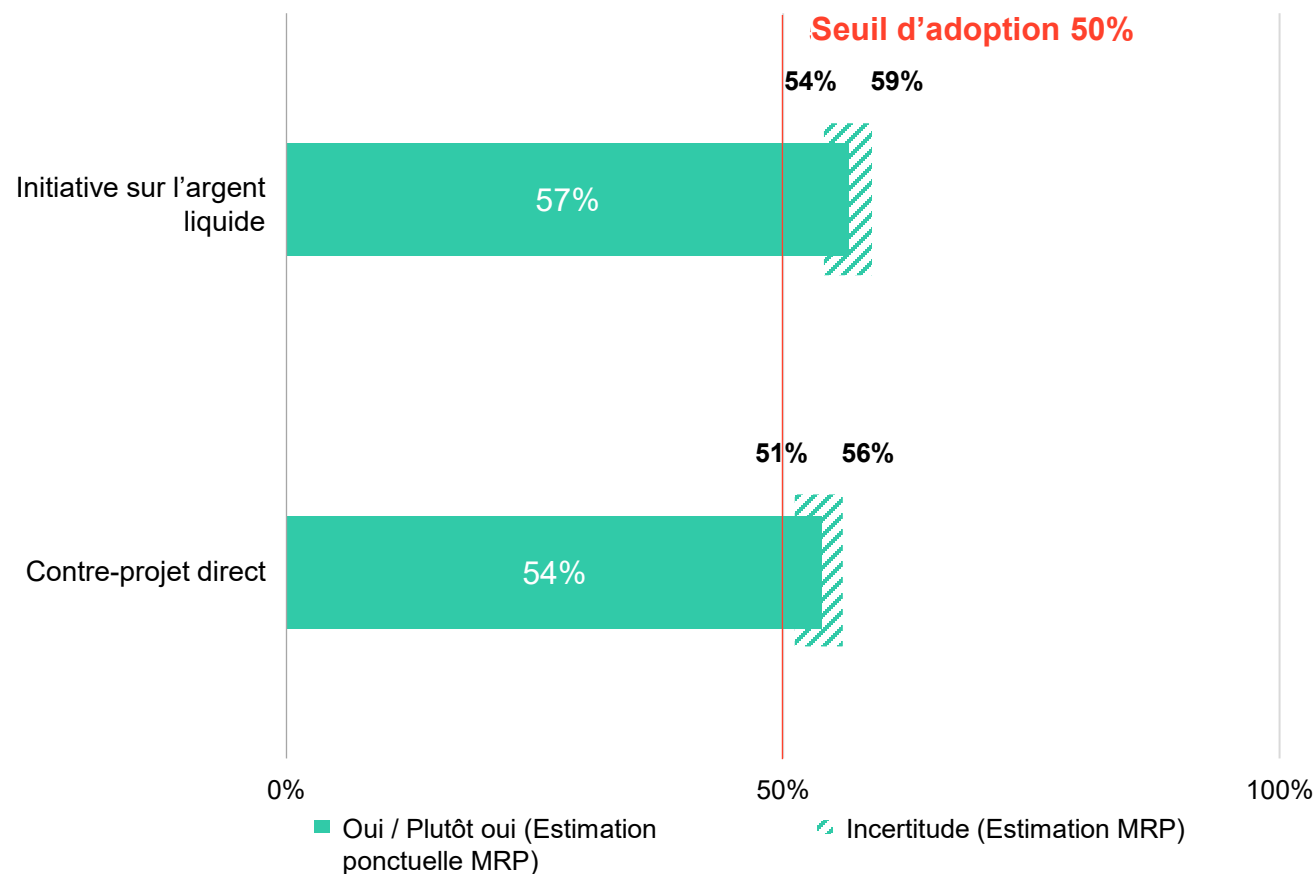
/Research Reality

Pouls de l'opinion sur le projet de votation – Estimations MRP de la proportion de Oui



F110: Le 8 mars, le peuple s'exprimera sur les sujets suivants. Veuillez indiquer la décision que vous prendriez actuellement pour chaque votation, quelle que soit la probabilité que vous y participiez. | Echelle des réponses: Oui, Plutôt oui, Non, Plutôt non, Je ne sais pas / pas de réponse | Les barres représentent l'estimation MRP – le résultat le plus probable au moment présent. La surface hachurée représente la part d'incertitude de la proportion estimée de Oui basée sur un échantillonnage Bootstrap. Lors d'estimations répétées, la proportion estimée de Oui se situe dans 95 % des cas à l'intérieur de cette surface hachurée.

Initiative sur l'argent liquide, contre-projet et question subsidiaire – Estimations MRP

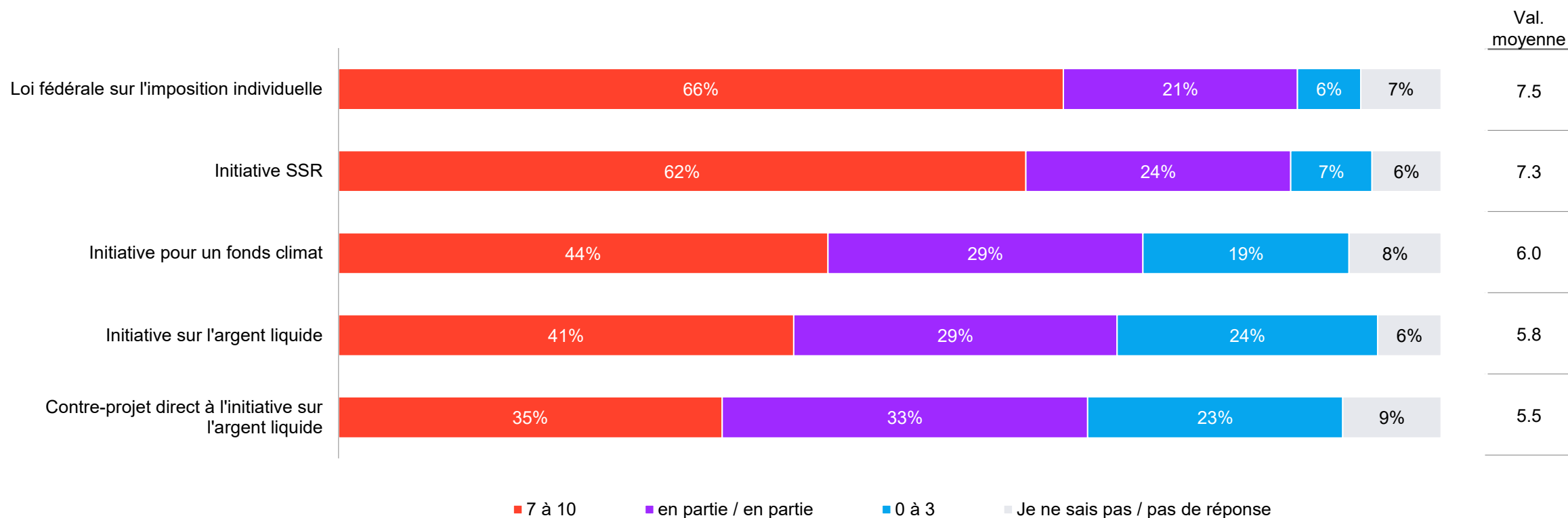


F110: Le 8 mars, le peuple s'exprimera sur les sujets suivants. Veuillez indiquer la décision que vous prendriez actuellement pour chaque votation, quelle que soit la probabilité que vous y participiez. | Echelle des réponses: Oui, Plutôt oui, Non, Plutôt non, Je ne sais pas / pas de réponse | Les barres représentent l'estimation MRP – le résultat le plus probable au moment présent. La surface hachurée représente la part d'incertitude de la proportion estimée de Oui basée sur un échantillonnage Bootstrap. Lors d'estimations répétées, la proportion estimée de Oui se situe dans 95 % des cas à l'intérieur de cette surface hachurée.

F110_6: Le 8 mars, le peuple se prononcera à la fois sur l'initiative sur l'argent liquide et sur le contre-projet direct. Question subsidiaire: Si le peuple et les cantons acceptent à la fois l'initiative populaire et le contre-projet, est-ce l'initiative populaire ou le contre-projet qui doit entrer en vigueur? | Les barres représentent l'estimation MRP (estimateurs ponctuels): le résultat le plus probable au moment présent. Pour des raisons de lisibilité, l'incertitude de l'estimation n'est pas représentée sur ce graphique.

Importance perçue du projet de votation

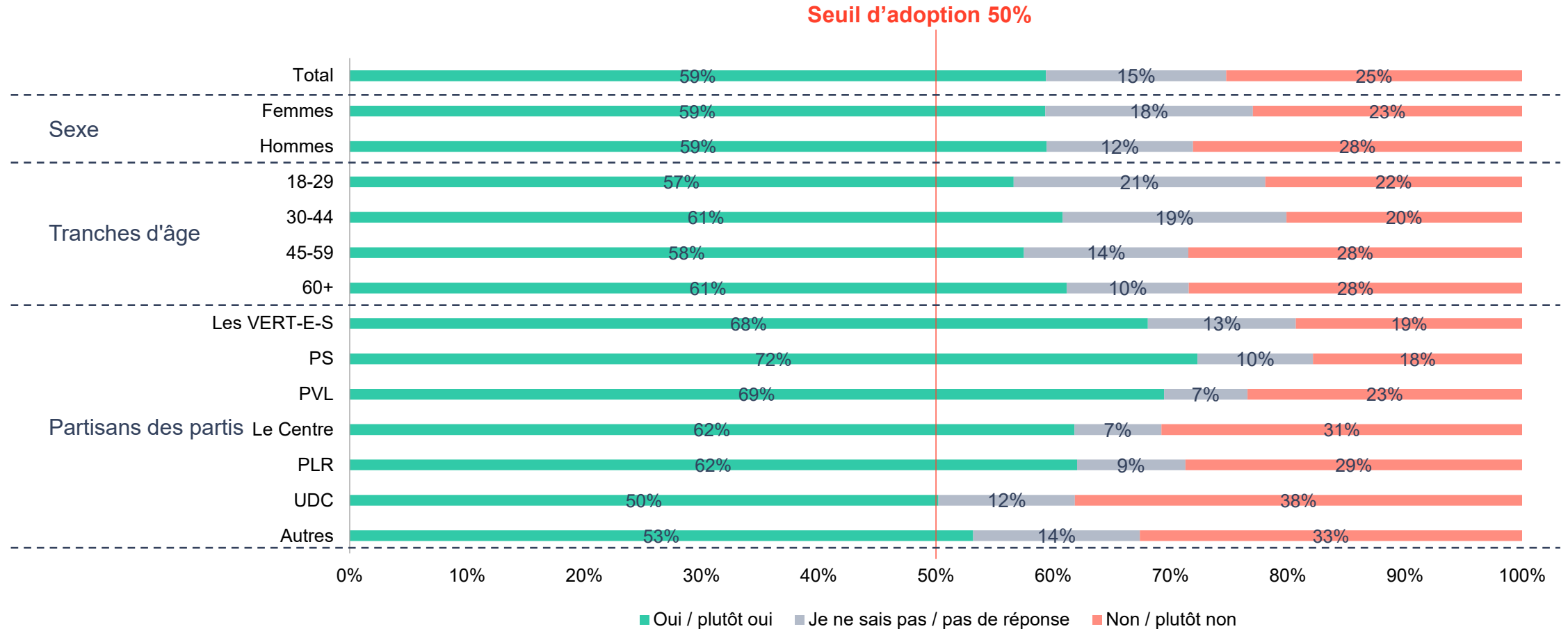
Importance



F120: Quelle importance accordez-vous personnellement aux projets qui seront soumis à la votation le 8 mars?

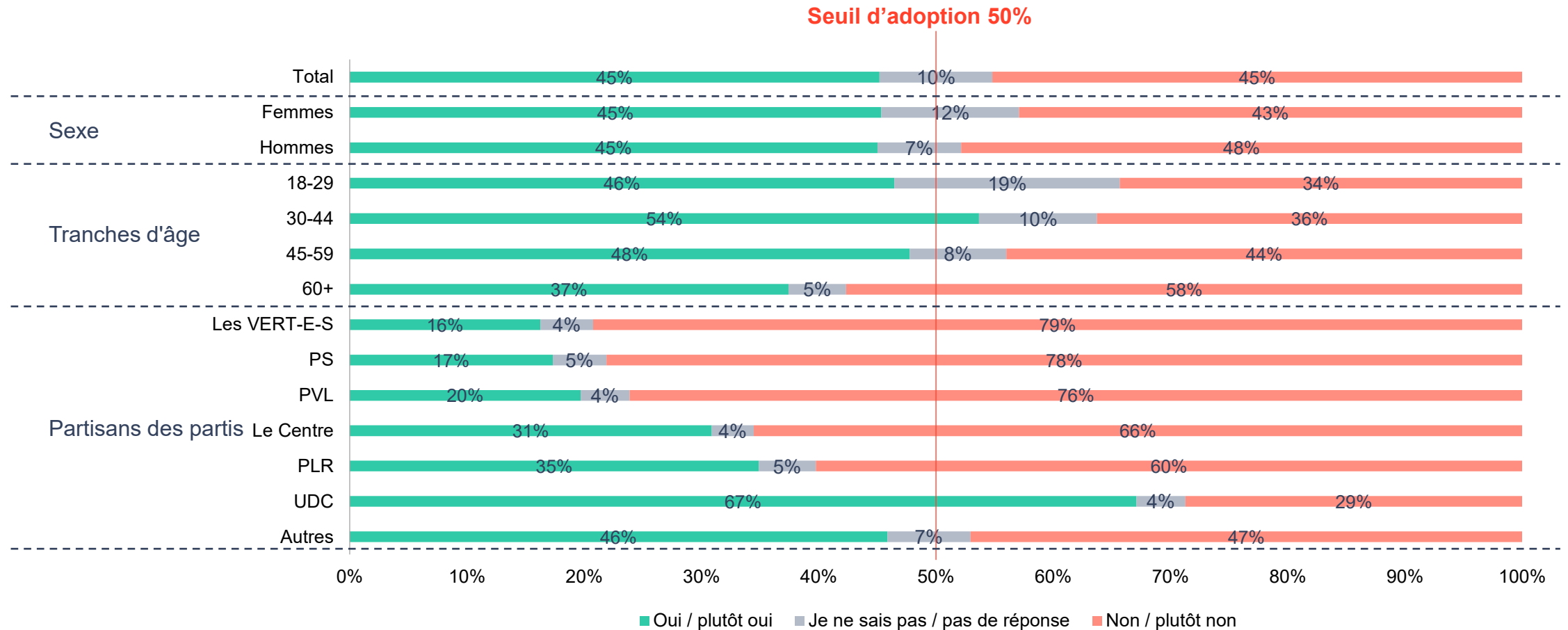
Echelle de réponse: 0 («pas du tout important») à 10 («très important») | Les valeurs représentées sont pondérées sur la base des votantes et des votants suisses. Pour des informations détaillées sur la pondération, se référer à la section «explications méthodologiques».

Loi fédérale sur l'imposition individuelle – Estimations MRP (estimateurs ponctuels)



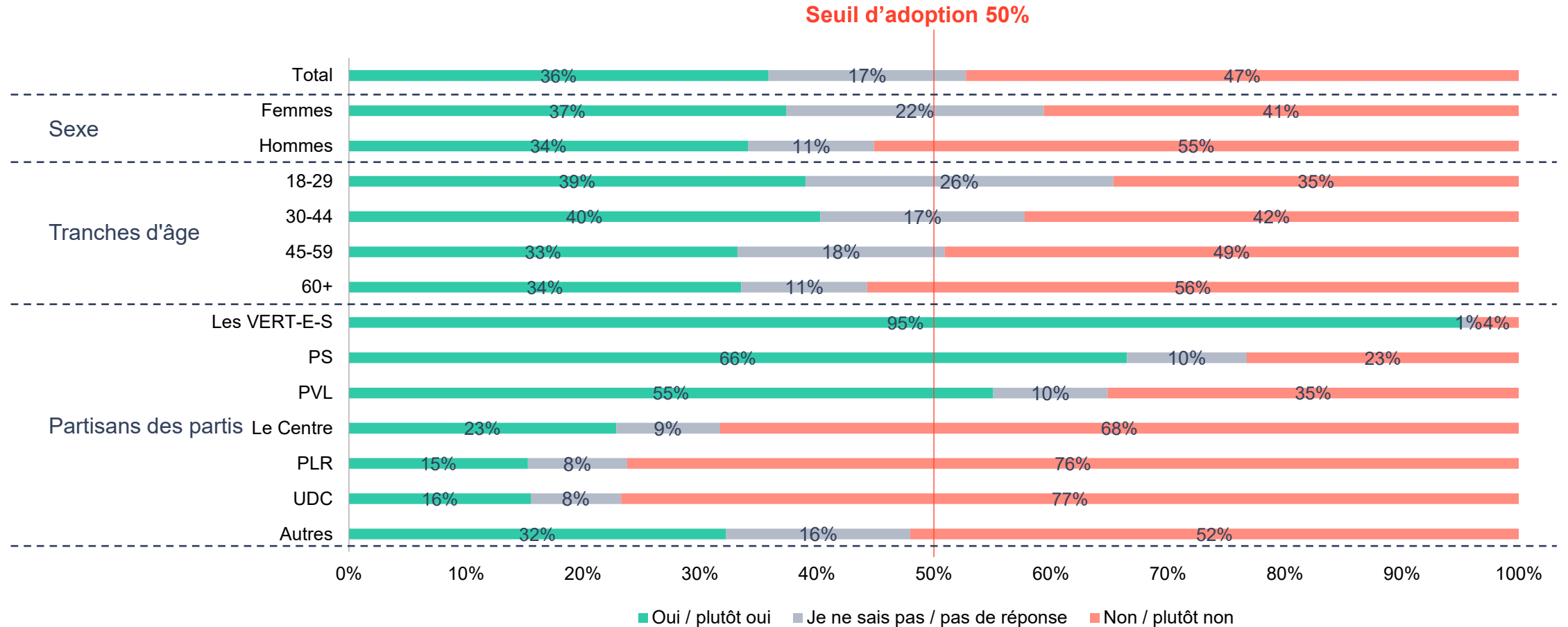
F110: Le 8 mars, le peuple s'exprimera sur les sujets suivants. Veuillez indiquer la décision que vous prendriez actuellement pour chaque votation, quelle que soit la probabilité que vous y participiez. | Echelle des réponses: Oui, Plutôt oui, Non, Plutôt non, Je ne sais pas / pas de réponse | Les barres représentent l'estimation MRP (estimateurs ponctuels): le résultat le plus probable au moment présent pour les proportions de Oui, Non, ainsi que de Ne sait pas / pas de réponse. Pour des raisons de lisibilité, l'incertitude de l'estimation n'est pas représentée sur ce graphique.

Initiative SSR – Estimations MRP (estimateurs ponctuels)



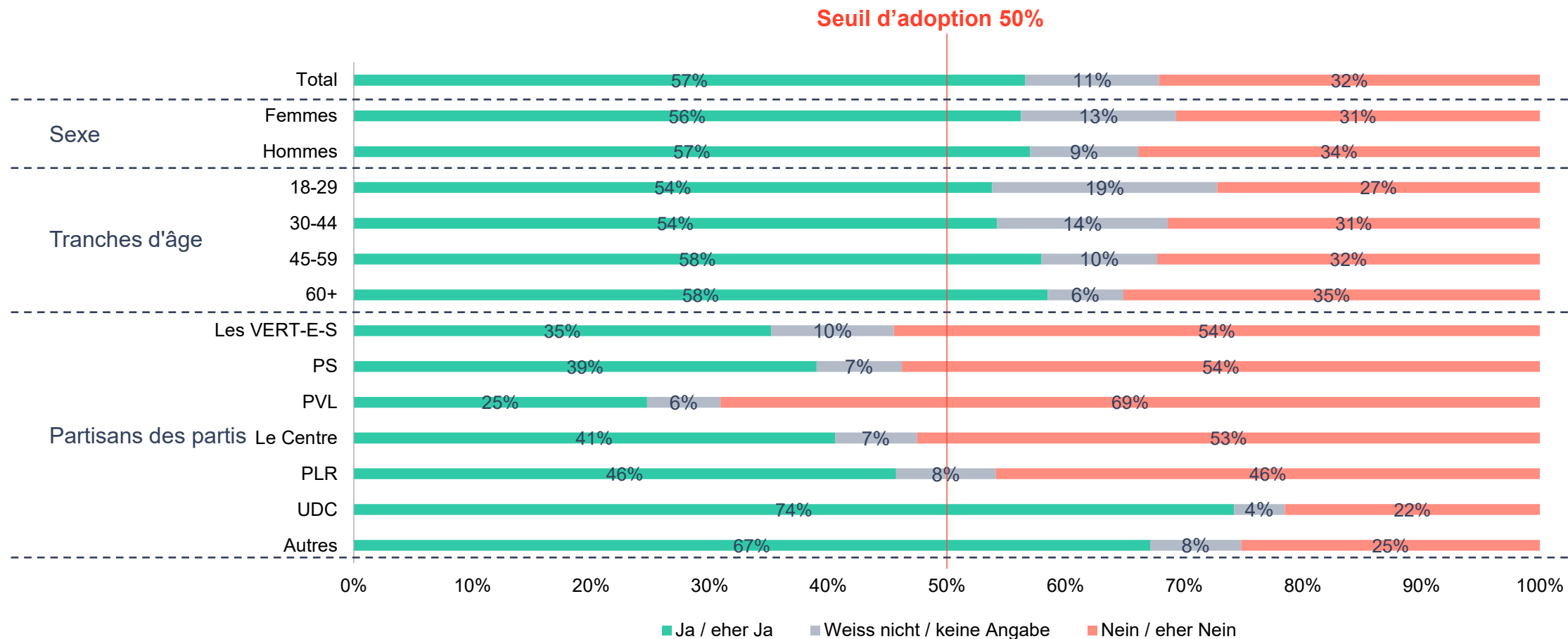
F110: Le 8 mars, le peuple s'exprimera sur les sujets suivants. Veuillez indiquer la décision que vous prendriez actuellement pour chaque votation, quelle que soit la probabilité que vous y participiez. | Echelle des réponses: Oui, Plutôt oui, Non, Plutôt non, Je ne sais pas / pas de réponse | Les barres représentent l'estimation MRP (estimateurs ponctuels): le résultat le plus probable au moment présent pour les proportions de Oui, Non, ainsi que de Ne sait pas / pas de réponse. Pour des raisons de lisibilité, l'incertitude de l'estimation n'est pas représentée sur ce graphique.

Initiative pour un fonds climat – Estimations MRP (estimateurs ponctuels)



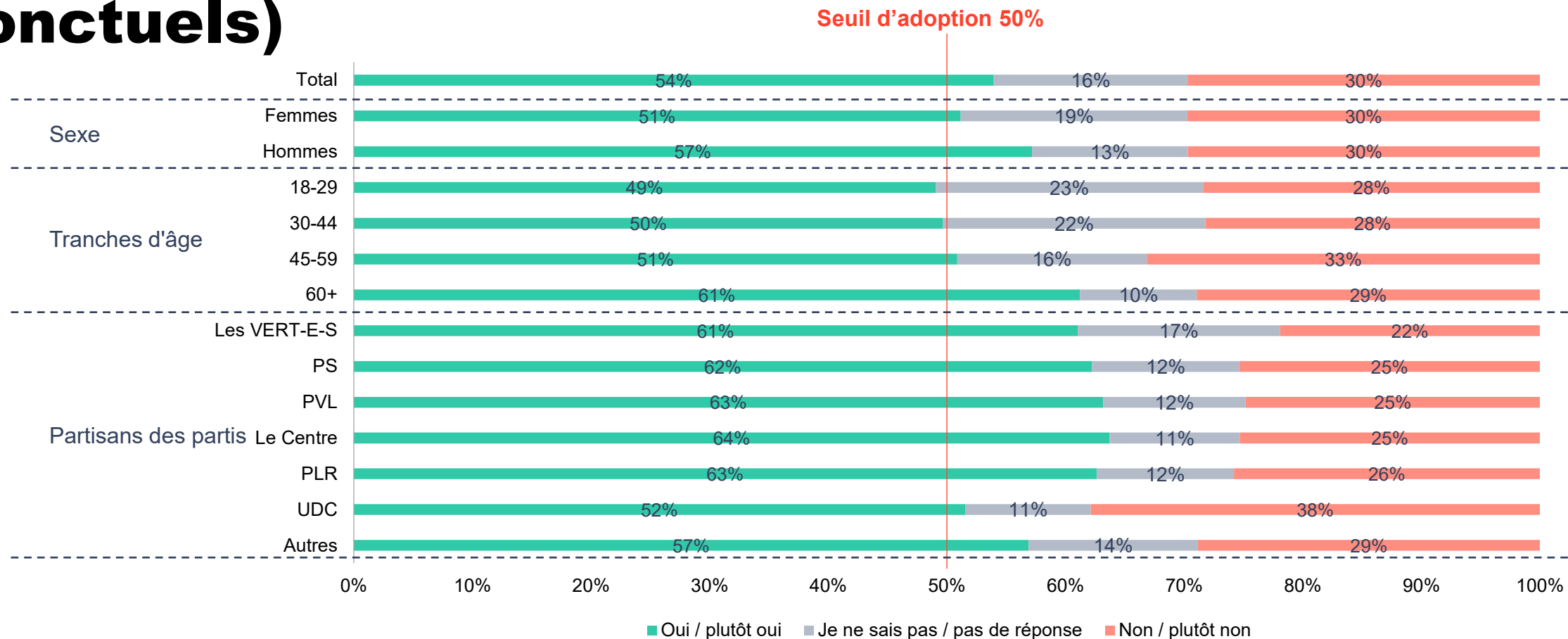
F110: Le 8 mars, le peuple s'exprimera sur les sujets suivants. Veuillez indiquer la décision que vous prendriez actuellement pour chaque votation, quelle que soit la probabilité que vous y participiez. | Echelle des réponses: Oui, Plutôt oui, Non, Plutôt non, Je ne sais pas / pas de réponse | Les barres représentent l'estimation MRP (estimateurs ponctuels): le résultat le plus probable au moment présent pour les proportions de Oui, Non, ainsi que de Ne sait pas / pas de réponse. Pour des raisons de lisibilité, l'incertitude de l'estimation n'est pas représentée sur ce graphique.

Initiative sur l'argent liquide – Estimations MRP (estimateurs ponctuels)



F110: Le 8 mars, le peuple s'exprimera sur les sujets suivants. Veuillez indiquer la décision que vous prendriez actuellement pour chaque votation, quelle que soit la probabilité que vous y participiez. | Echelle des réponses: Oui, Plutôt oui, Non, Plutôt non, Je ne sais pas / pas de réponse | Les barres représentent l'estimation MRP (estimateurs ponctuels): le résultat le plus probable au moment présent pour les proportions de Oui, Non, ainsi que de Ne sait pas / pas de réponse. Pour des raisons de lisibilité, l'incertitude de l'estimation n'est pas représentée sur ce graphique.

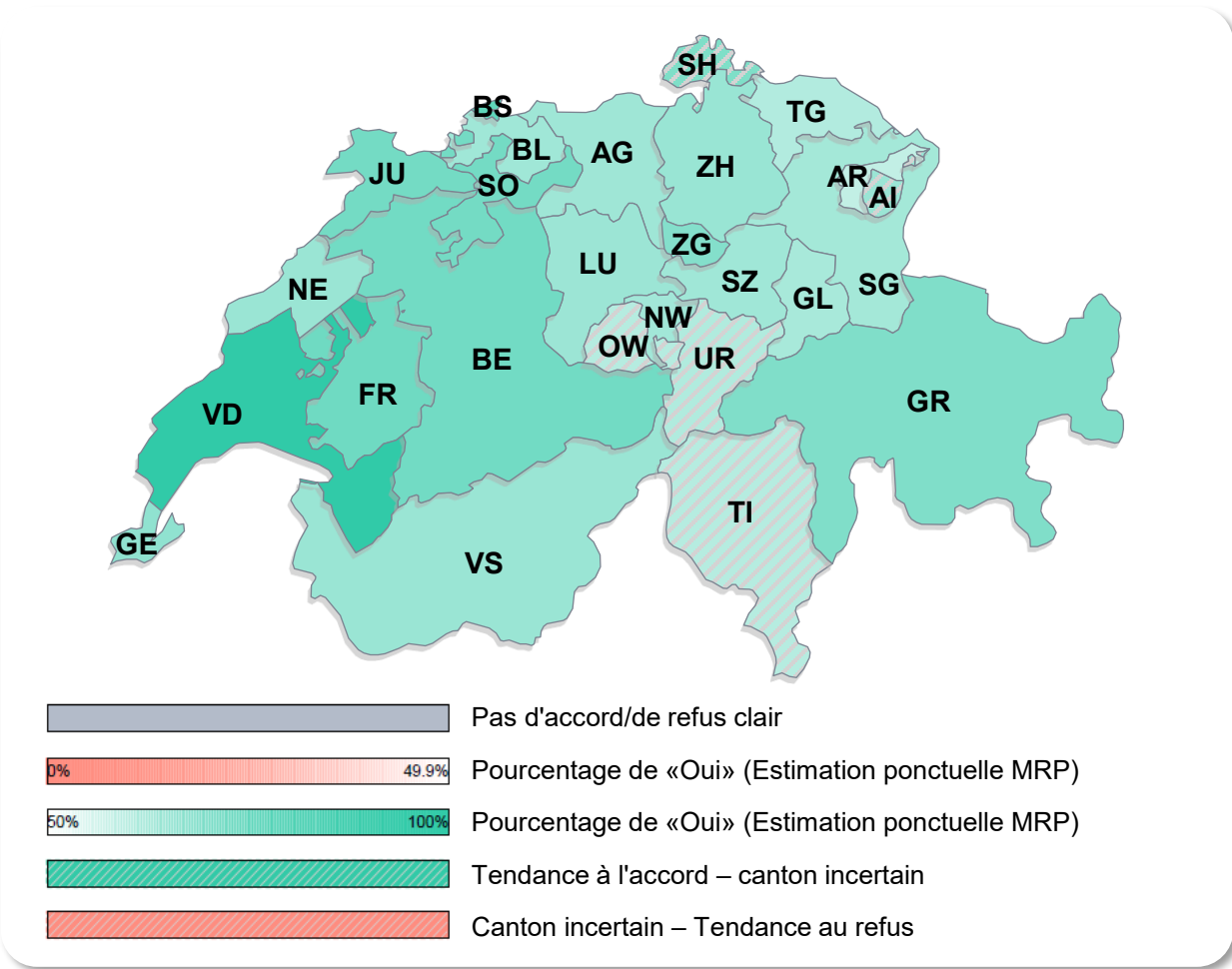
Contre-projet direct à l'initiative sur l'argent liquide – Estimations MRP (estimateurs ponctuels)



F110: Le 8 mars, le peuple s'exprimera sur les sujets suivants. Veuillez indiquer la décision que vous prendriez actuellement pour chaque votation, quelle que soit la probabilité que vous y participiez. | Echelle des réponses: Oui, Plutôt oui, Non, Plutôt non, Je ne sais pas / pas de réponse | Les barres représentent l'estimation MRP (estimateurs ponctuels): le résultat le plus probable au moment présent pour les proportions de Oui, Non, ainsi que de Ne sait pas / pas de réponse. Pour des raisons de lisibilité, l'incertitude de l'estimation n'est pas représentée sur ce graphique.

Pouls de l'opinion dans les cantons: Loi fédérale sur l'imposition individuelle

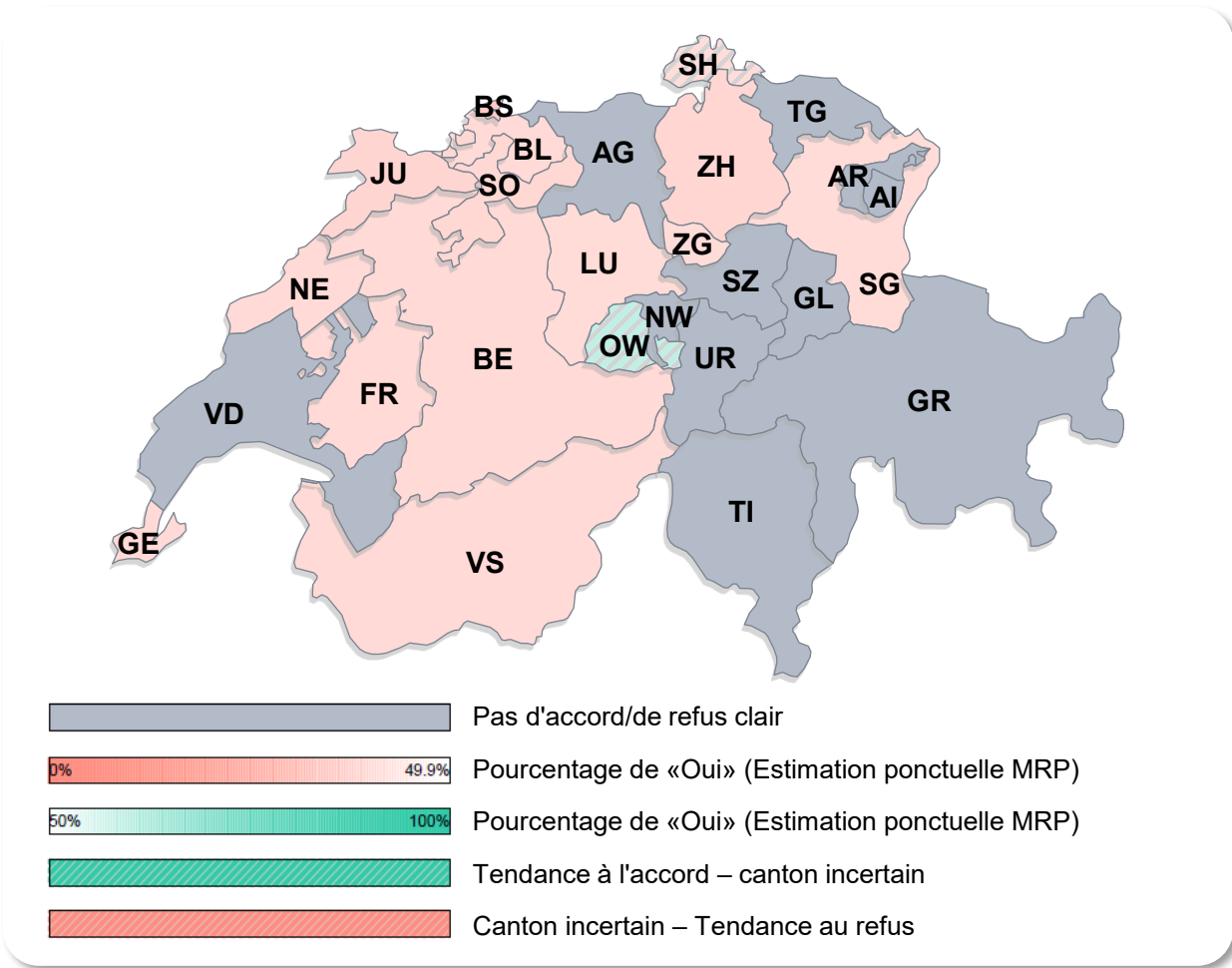
Canton	Estimation MRP	Intervalle de confiance de l'estimation	
	Résultat	Limite supérieure	Limite inférieure
Argovie (AG)	57.4%	61.5%	53.1%
Appenzell Rhodes-Intérieures (AI)	57.7%	61.3%	54.0%
Appenzell Rhodes-Extérieures (AR)	54.0%	57.7%	50.2%
Berne (BE)	61.6%	65.5%	57.6%
Bâle-Campagne (BL)	57.2%	61.6%	52.6%
Bâle-Ville (BS)	63.5%	67.1%	59.8%
Fribourg (FR)	61.9%	66.0%	57.7%
Genève (GE)	58.8%	63.1%	54.4%
Glaris (GL)	56.5%	59.7%	53.2%
Grisons (GR)	60.3%	64.2%	56.2%
Jura (JU)	61.5%	65.0%	57.9%
Lucerne (LU)	57.6%	62.0%	53.1%
Neuchâtel (NE)	57.8%	62.1%	53.4%
Nidwald (NW)	57.0%	60.6%	53.3%
Obwald (OW)	55.5%	59.3%	51.7%
Saint-Gall (SG)	56.9%	61.3%	52.4%
Schaffhouse (SH)	60.6%	64.1%	57.0%
Soleure (SO)	61.5%	65.5%	57.3%
Schwytz (SZ)	57.2%	61.0%	53.2%
Thurgovie (TG)	55.5%	59.9%	50.9%
Tessin (TI)	55.6%	59.7%	51.4%
Uri (UR)	55.5%	59.3%	51.7%
Vaud (VD)	68.0%	73.1%	62.3%
Valais (VS)	57.8%	62.2%	53.2%
Zoug (ZG)	59.9%	63.4%	56.3%
Zurich (ZH)	57.8%	61.5%	54.1%



F110: Le 8 mars, le peuple s'exprimera sur les sujets suivants. Veuillez indiquer la décision que vous prendriez actuellement pour chaque votation, quelle que soit la probabilité que vous y participiez. | Echelle des réponses: Oui, Plutôt oui, Non, Plutôt non, Je ne sais pas / pas de réponse | La carte représente la proportion «Oui / Plutôt oui» de l'estimation ponctuelle MRP par canton. Le tableau indique en outre dans quelle mesure on peut s'attendre à un accord / un refus clair: si les limites inférieure et supérieure comprennent des valeurs inférieures et supérieures à 50%, il n'est pas possible de se prononcer sur un accord ou un refus clair.

Pouls de l'opinion dans les cantons: Initiative SSR

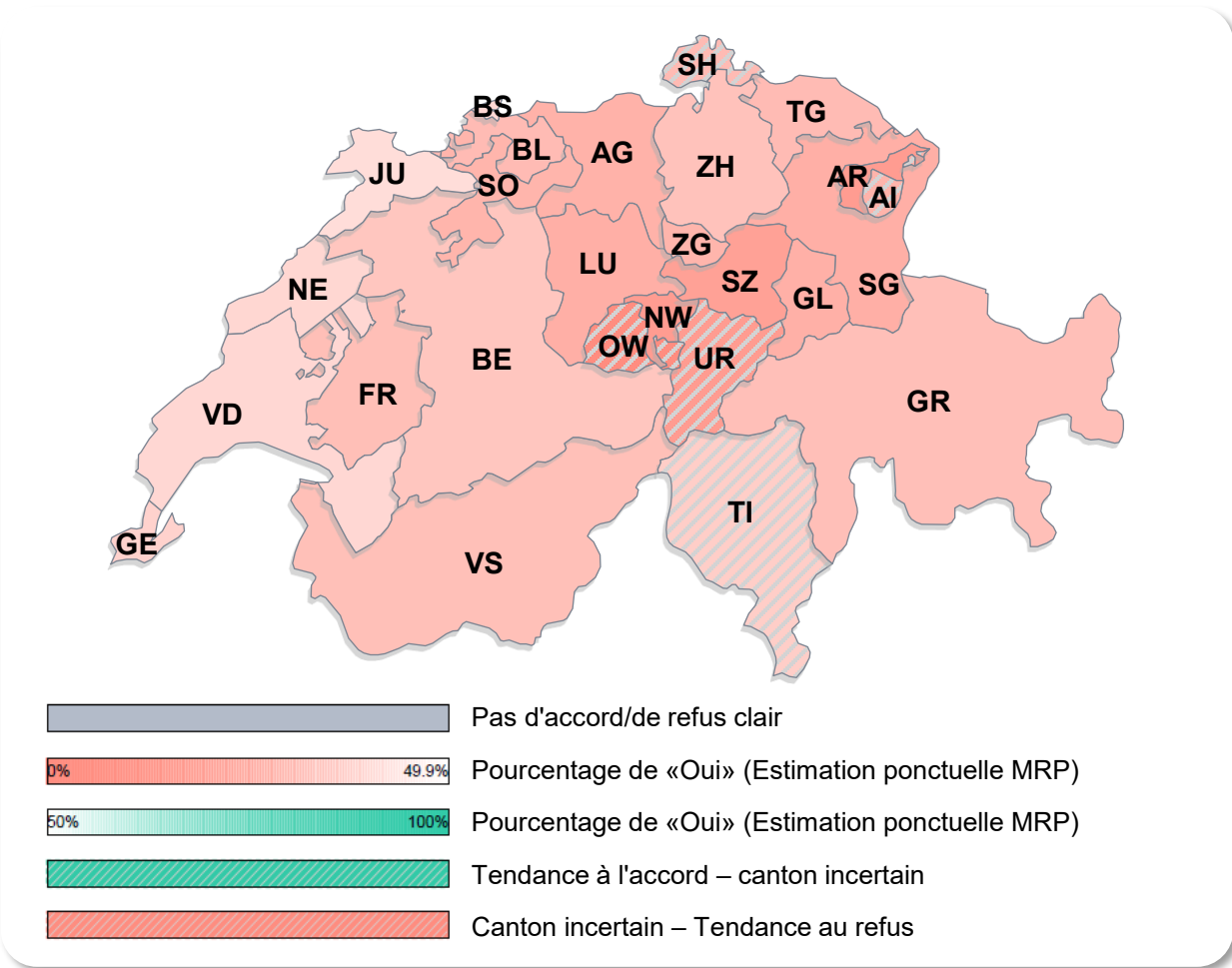
Canton	Estimation MRP	Intervalle de confiance de l'estimation	
	Résultat	Limite supérieure	Limite inférieure
Argovie (AG)	49.0%	53.0%	45.0%
Appenzell Rhodes-Intérieures (AI)	48.7%	52.8%	44.7%
Appenzell Rhodes-Extérieures (AR)	52.0%	55.5%	48.6%
Berne (BE)	44.1%	47.6%	40.6%
Bâle-Campagne (BL)	44.7%	48.1%	41.4%
Bâle-Ville (BS)	36.8%	40.0%	33.7%
Fribourg (FR)	44.9%	48.2%	41.6%
Genève (GE)	45.0%	48.8%	41.3%
Glaris (GL)	48.5%	51.6%	45.5%
Grisons (GR)	47.1%	50.6%	43.5%
Jura (JU)	42.1%	45.7%	38.7%
Lucerne (LU)	46.0%	49.4%	42.5%
Neuchâtel (NE)	45.8%	49.4%	42.3%
Nidwald (NW)	49.1%	52.4%	45.9%
Obwald (OW)	53.7%	57.1%	50.2%
Saint-Gall (SG)	45.7%	49.5%	42.0%
Schaffhouse (SH)	46.3%	49.5%	43.0%
Soleure (SO)	43.3%	46.8%	40.0%
Schwytz (SZ)	48.4%	51.8%	45.1%
Thurgovie (TG)	47.3%	50.8%	43.9%
Tessin (TI)	46.3%	50.1%	42.6%
Uri (UR)	51.0%	54.6%	47.5%
Vaud (VD)	46.8%	50.9%	42.8%
Valais (VS)	44.6%	47.9%	41.3%
Zoug (ZG)	45.7%	48.7%	42.6%
Zurich (ZH)	42.5%	46.4%	38.8%



F110: Le 8 mars, le peuple s'exprimera sur les sujets suivants. Veuillez indiquer la décision que vous prendriez actuellement pour chaque votation, quelle que soit la probabilité que vous y participiez. | Echelle des réponses: Oui, Plutôt oui, Non, Plutôt non, Je ne sais pas / pas de réponse | La carte représente la proportion «Oui / Plutôt oui» de l'estimation ponctuelle MRP par canton. Le tableau indique en outre dans quelle mesure on peut s'attendre à un accord / un refus clair: si les limites inférieure et supérieure comprennent des valeurs inférieures et supérieures à 50%, il n'est pas possible de se prononcer sur un accord ou un refus clair.

Pouls de l'opinion dans les cantons: Initiative pour un fonds climat

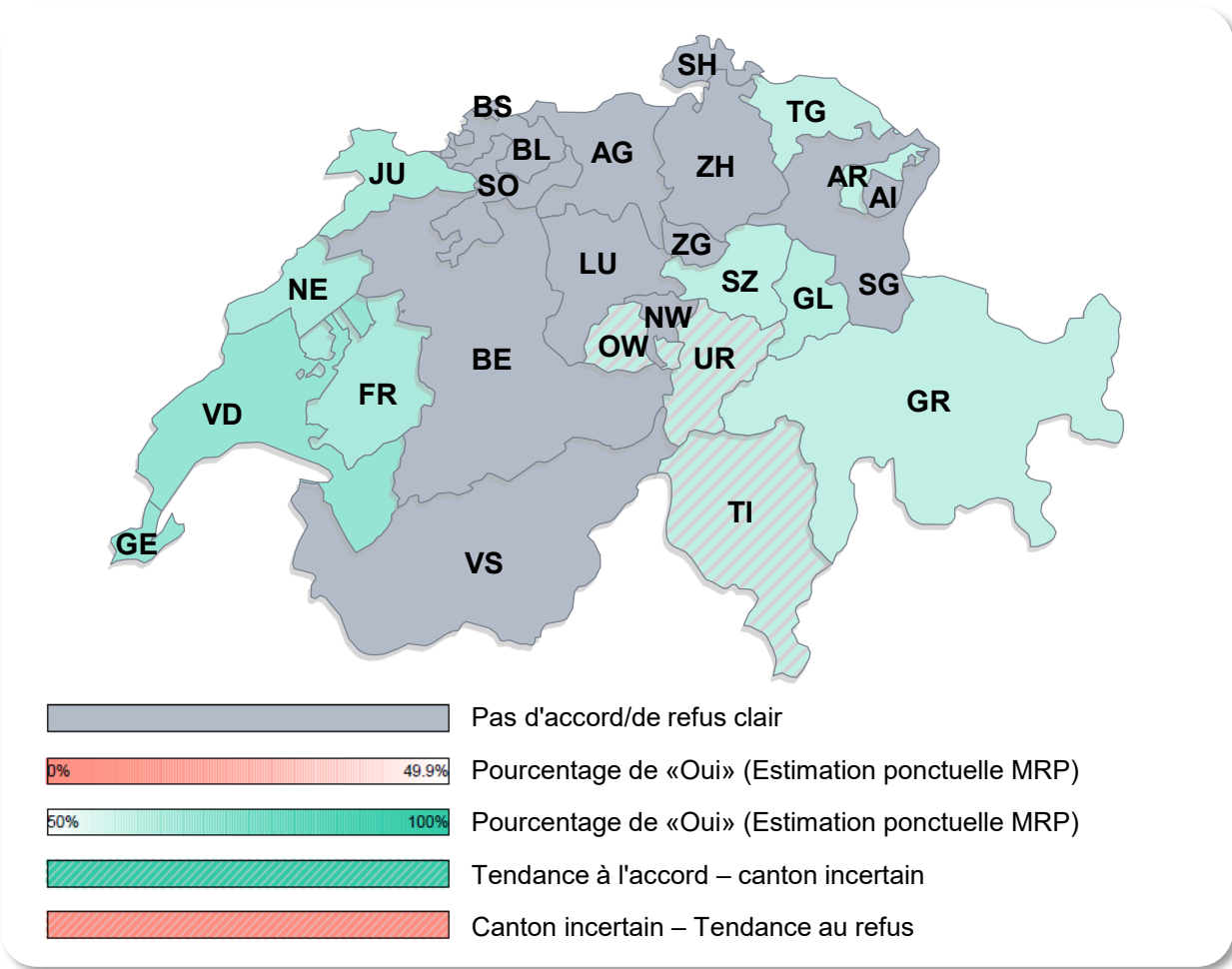
Canton	Estimation MRP	Intervalle de confiance de l'estimation	
	Résultat	Limite supérieure	Limite inférieure
Argovie (AG)	31.6%	36.0%	27.4%
Appenzell Rhodes-Intérieures (AI)	31.7%	35.6%	28.0%
Appenzell Rhodes-Extérieures (AR)	24.6%	27.7%	21.8%
Berne (BE)	38.0%	42.2%	33.9%
Bâle-Campagne (BL)	34.7%	39.3%	30.4%
Bâle-Ville (BS)	44.1%	48.3%	40.0%
Fribourg (FR)	35.7%	39.9%	31.7%
Genève (GE)	42.0%	46.6%	37.5%
Glaris (GL)	30.8%	33.8%	28.0%
Grisons (GR)	35.8%	40.1%	31.7%
Jura (JU)	45.3%	49.7%	41.0%
Lucerne (LU)	30.5%	35.0%	26.4%
Neuchâtel (NE)	43.4%	48.3%	38.7%
Nidwald (NW)	24.5%	27.6%	21.7%
Obwald (OW)	19.7%	22.5%	17.1%
Saint-Gall (SG)	30.8%	35.4%	26.5%
Schaffhouse (SH)	34.6%	38.3%	31.1%
Soleure (SO)	32.4%	36.5%	28.6%
Schwytz (SZ)	26.0%	29.6%	22.8%
Thurgovie (TG)	34.6%	39.0%	30.4%
Tessin (TI)	40.6%	46.0%	35.4%
Uri (UR)	24.6%	27.6%	21.7%
Vaud (VD)	43.6%	48.7%	38.6%
Valais (VS)	36.0%	40.5%	31.7%
Zoug (ZG)	32.5%	36.2%	29.0%
Zurich (ZH)	36.7%	40.7%	32.8%



F110: Le 8 mars, le peuple s'exprimera sur les sujets suivants. Veuillez indiquer la décision que vous prendriez actuellement pour chaque votation, quelle que soit la probabilité que vous y participiez. | Echelle des réponses: Oui, Plutôt oui, Non, Plutôt non, Je ne sais pas / pas de réponse | La carte représente la proportion «Oui / Plutôt oui» de l'estimation ponctuelle MRP par canton. Le tableau indique en outre dans quelle mesure on peut s'attendre à un accord / un refus clair: si les limites inférieure et supérieure comprennent des valeurs inférieures et supérieures à 50%, il n'est pas possible de se prononcer sur un accord ou un refus clair.

Pouls de l'opinion dans les cantons: Initiative sur l'argent liquide

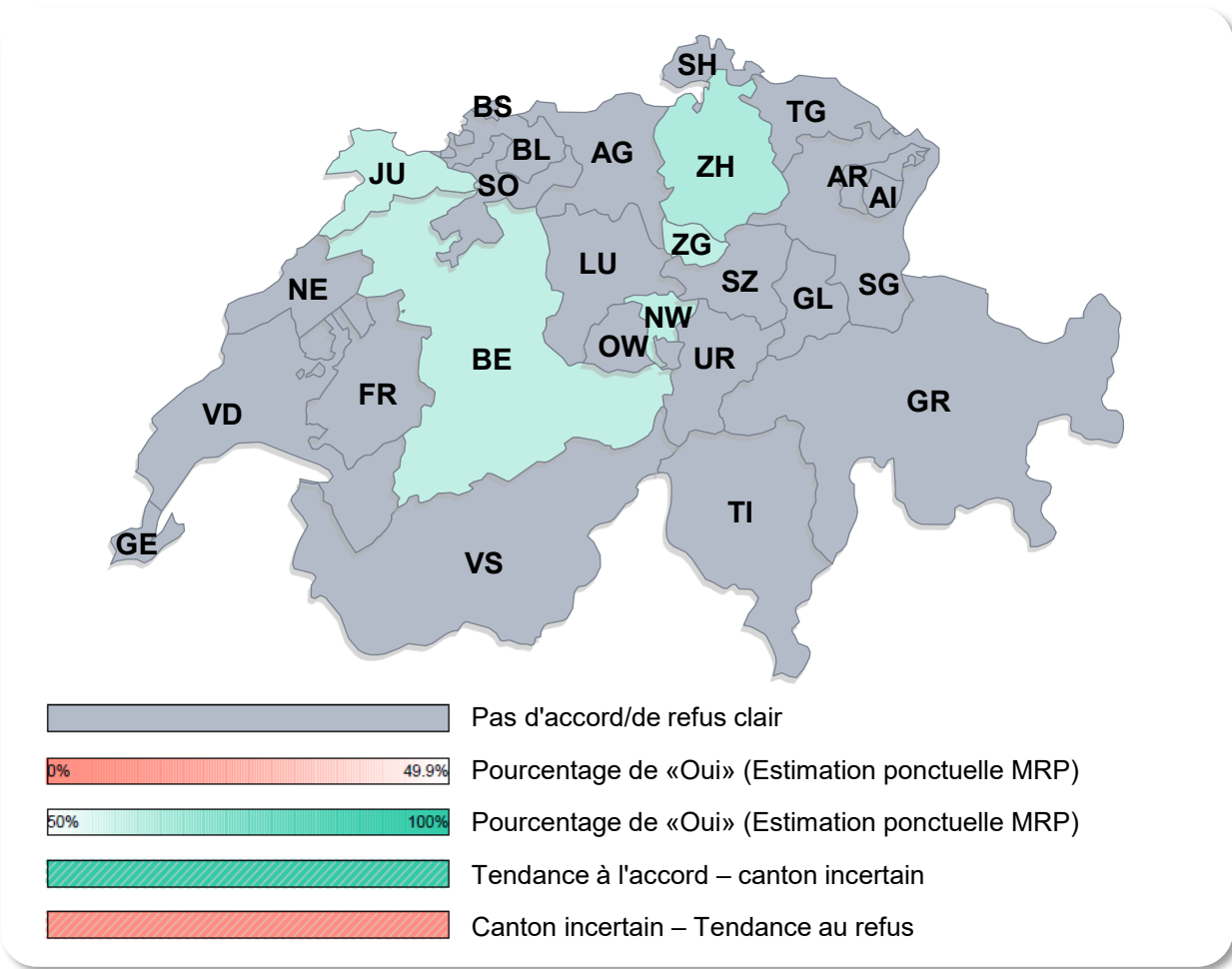
Canton	Estimation MRP	Intervalle de confiance de l'estimation	
	Résultat	Limite supérieure	Limite inférieure
Argovie (AG)	54.5%	61.2%	47.5%
Appenzell Rhodes-Intérieures (AI)	57.0%	65.8%	47.8%
Appenzell Rhodes-Extérieures (AR)	60.8%	69.7%	51.1%
Berne (BE)	45.7%	51.5%	40.1%
Bâle-Campagne (BL)	58.3%	66.2%	49.9%
Bâle-Ville (BS)	55.8%	65.4%	45.7%
Fribourg (FR)	66.6%	74.4%	57.8%
Genève (GE)	72.3%	79.7%	63.4%
Glaris (GL)	63.2%	70.4%	55.5%
Grisons (GR)	60.5%	69.2%	51.0%
Jura (JU)	66.3%	74.8%	56.6%
Lucerne (LU)	48.3%	55.7%	41.0%
Neuchâtel (NE)	66.6%	74.8%	57.2%
Nidwald (NW)	52.5%	62.0%	42.7%
Obwald (OW)	67.1%	75.1%	57.8%
Saint-Gall (SG)	54.1%	61.9%	46.1%
Schaffhouse (SH)	57.6%	67.1%	47.5%
Soleure (SO)	53.8%	62.6%	44.7%
Schwytz (SZ)	61.5%	70.5%	51.6%
Thurgovie (TG)	60.4%	68.4%	51.7%
Tessin (TI)	60.9%	65.8%	55.8%
Uri (UR)	64.5%	72.4%	55.7%
Vaud (VD)	73.5%	78.8%	67.4%
Valais (VS)	56.3%	64.8%	47.4%
Zoug (ZG)	46.5%	56.9%	36.3%
Zurich (ZH)	50.5%	55.4%	45.7%



F110: Le 8 mars, le peuple s'exprimera sur les sujets suivants. Veuillez indiquer la décision que vous prendriez actuellement pour chaque votation, quelle que soit la probabilité que vous y participiez. | Echelle des réponses: Oui, Plutôt oui, Non, Plutôt non, Je ne sais pas / pas de réponse | La carte représente la proportion «Oui / Plutôt oui» de l'estimation ponctuelle MRP par canton. Le tableau indique en outre dans quelle mesure on peut s'attendre à un accord / un refus clair: si les limites inférieure et supérieure comprennent des valeurs inférieures et supérieures à 50%, il n'est pas possible de se prononcer sur un accord ou un refus clair.

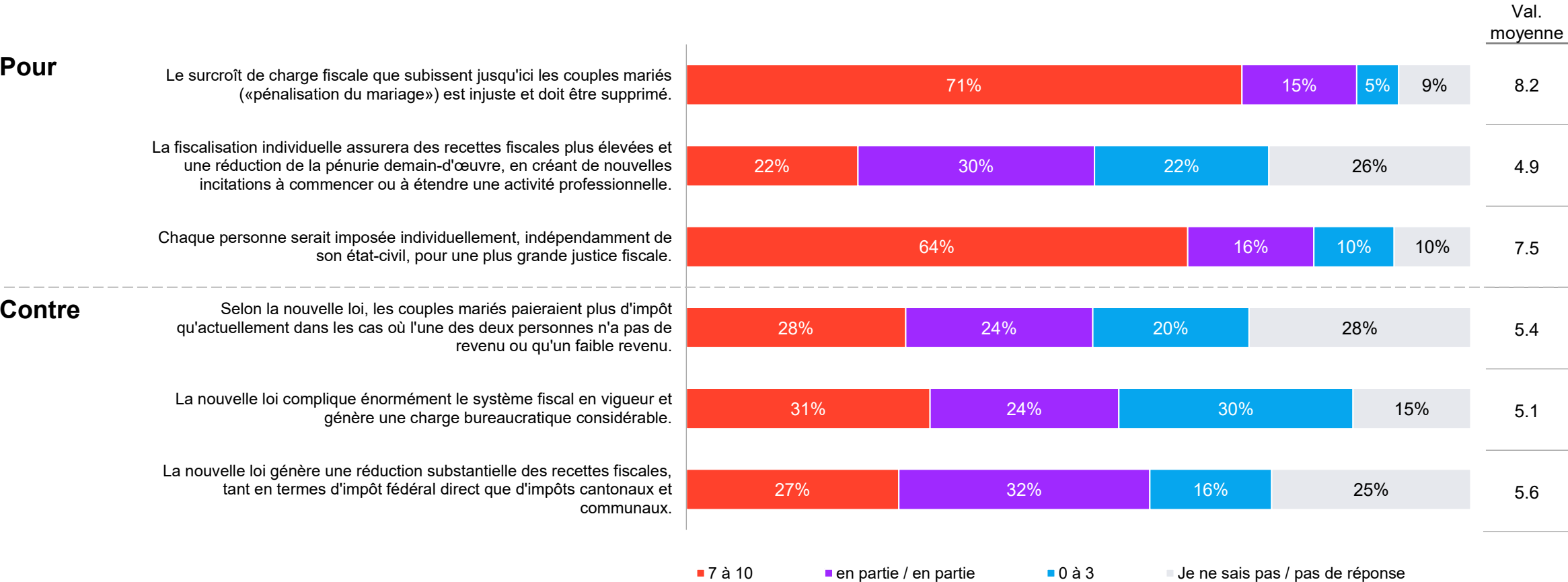
Pouls de l'opinion dans les cantons: Contre-projet direct à l'initiative sur l'argent liquide

Canton	Estimation MRP	Intervalle de confiance de l'estimation	
	Résultat	Limite supérieure	Limite inférieure
Argovie (AG)	50.8%	55.8%	45.8%
Appenzell Rhodes-Intérieures (AI)	51.8%	56.1%	47.5%
Appenzell Rhodes-Extérieures (AR)	51.6%	55.9%	47.4%
Berne (BE)	54.9%	59.3%	50.4%
Bâle-Campagne (BL)	54.3%	59.2%	49.3%
Bâle-Ville (BS)	55.9%	60.4%	51.3%
Fribourg (FR)	48.0%	53.1%	43.0%
Genève (GE)	52.0%	57.0%	47.0%
Glaris (GL)	51.2%	54.6%	47.8%
Grisons (GR)	50.9%	55.9%	46.0%
Jura (JU)	55.1%	59.3%	50.7%
Lucerne (LU)	51.6%	56.3%	46.8%
Neuchâtel (NE)	51.4%	56.3%	46.4%
Nidwald (NW)	56.2%	60.0%	52.3%
Obwald (OW)	52.0%	56.1%	47.8%
Saint-Gall (SG)	55.0%	60.0%	49.9%
Schaffhouse (SH)	54.3%	58.6%	49.9%
Soleure (SO)	51.7%	56.7%	46.6%
Schwytz (SZ)	51.4%	55.8%	46.9%
Thurgovie (TG)	52.3%	57.2%	47.4%
Tessin (TI)	47.8%	52.5%	43.2%
Uri (UR)	52.1%	56.1%	48.0%
Vaud (VD)	53.1%	57.7%	48.4%
Valais (VS)	49.8%	55.0%	44.7%
Zoug (ZG)	55.9%	59.9%	51.7%
Zurich (ZH)	60.9%	65.3%	56.3%



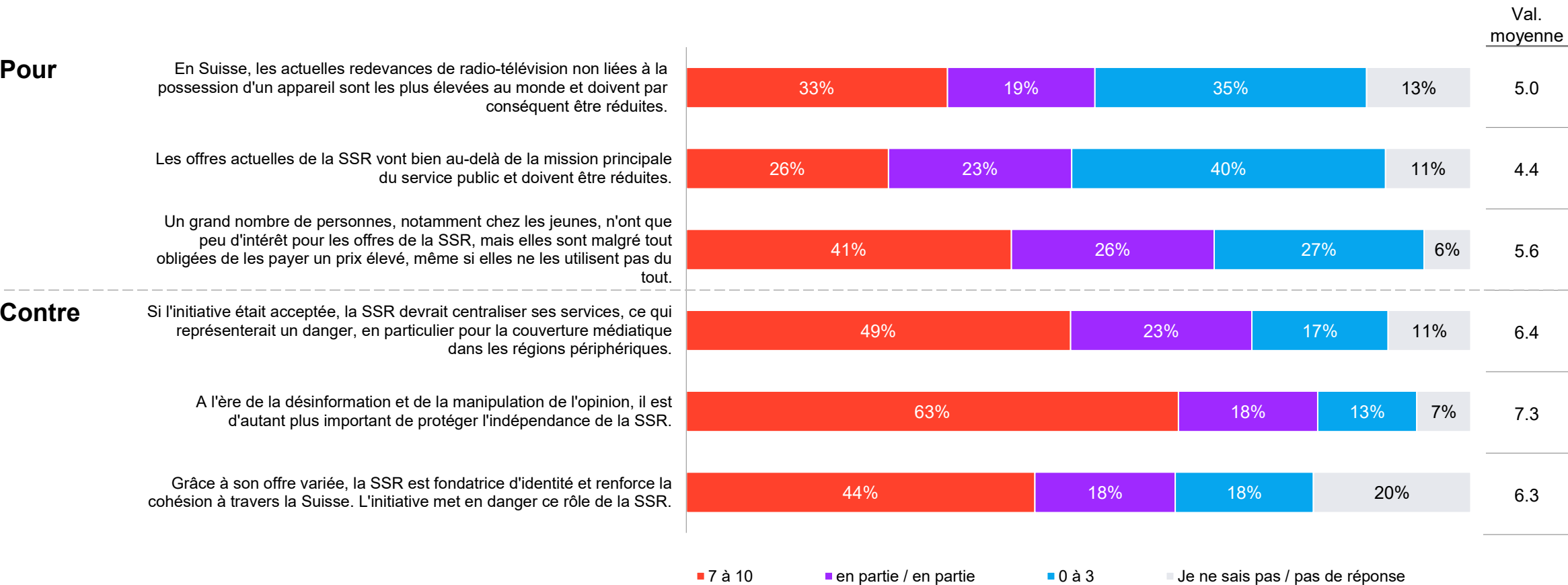
F110: Le 8 mars, le peuple s'exprimera sur les sujets suivants. Veuillez indiquer la décision que vous prendriez actuellement pour chaque votation, quelle que soit la probabilité que vous y participiez. | Echelle des réponses: Oui, Plutôt oui, Non, Plutôt non, Je ne sais pas / pas de réponse | La carte représente la proportion «Oui / Plutôt oui» de l'estimation ponctuelle MRP par canton. Le tableau indique en outre dans quelle mesure on peut s'attendre à un accord / un refus clair: si les limites inférieure et supérieure comprennent des valeurs inférieures et supérieures à 50%, il n'est pas possible de se prononcer sur un accord ou un refus clair.

Motifs du vote – Loi fédérale sur l'imposition individuelle



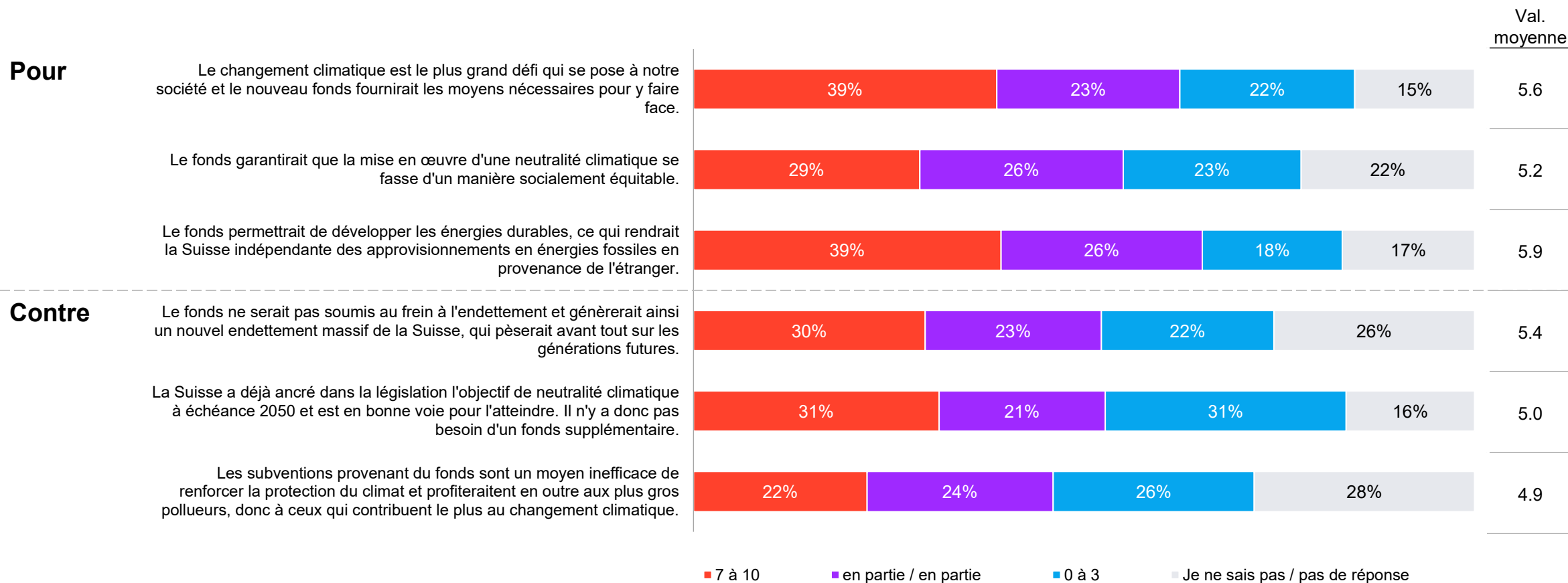
F140: Les arguments suivants sont régulièrement formulés en lien avec la loi fédérale sur l'imposition individuelle. Veuillez indiquer dans quelle mesure vous êtes d'accord avec ces arguments.
Echelle de réponse: 0 («Pas du tout d'accord») à 10 («Tout à fait d'accord») | Les valeurs représentées sont pondérées sur la base des votantes et des votants suisses. Pour des informations détaillées sur la pondération, se référer à la section «explications méthodologiques».

Motifs du vote – Initiative SSR



F140: Les arguments suivants sont régulièrement formulés en lien avec l'initiative SSR. Veuillez indiquer dans quelle mesure vous êtes d'accord avec ces arguments.
Echelle de réponse: 0 («Pas du tout d'accord») à 10 («Tout à fait d'accord») | Les valeurs représentées sont pondérées sur la base des votantes et des votants suisses. Pour des informations détaillées sur la pondération, se référer à la section «explications méthodologiques».

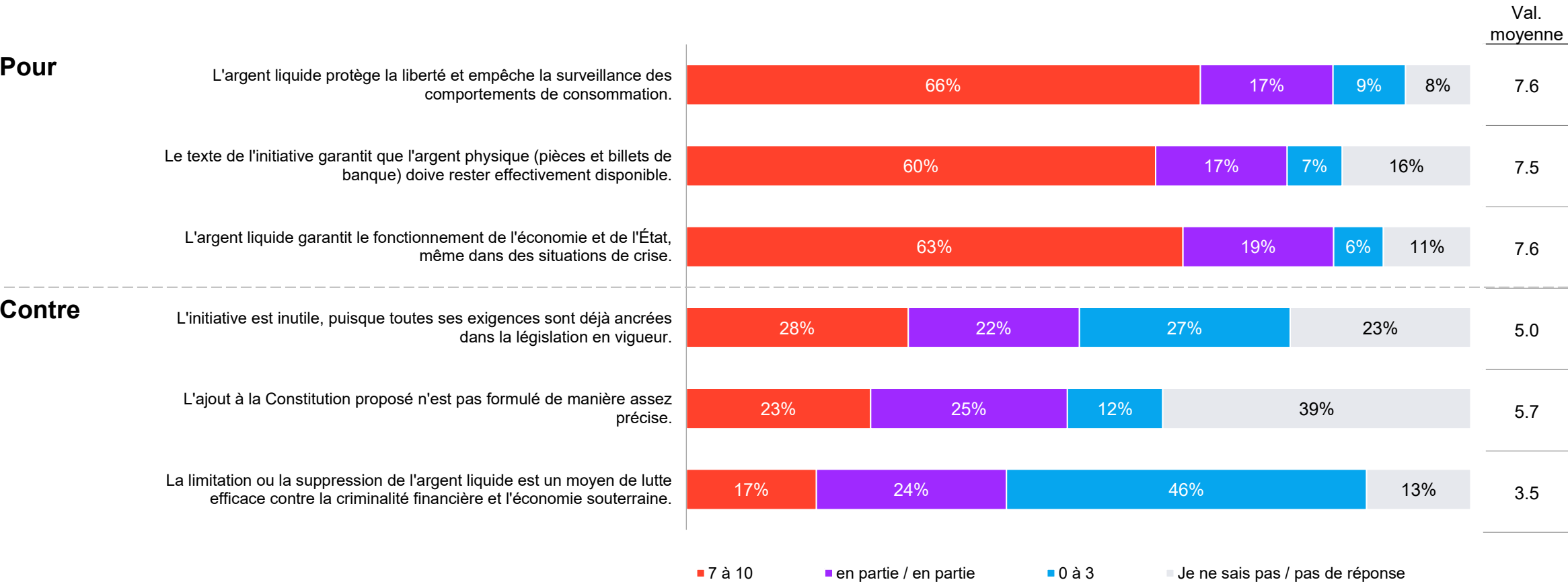
Motifs du vote – Initiative pour un fonds climat



F140: Les arguments suivants sont régulièrement formulés en lien avec l'initiative pour un fonds climat. Veuillez indiquer dans quelle mesure vous êtes d'accord avec ces arguments.

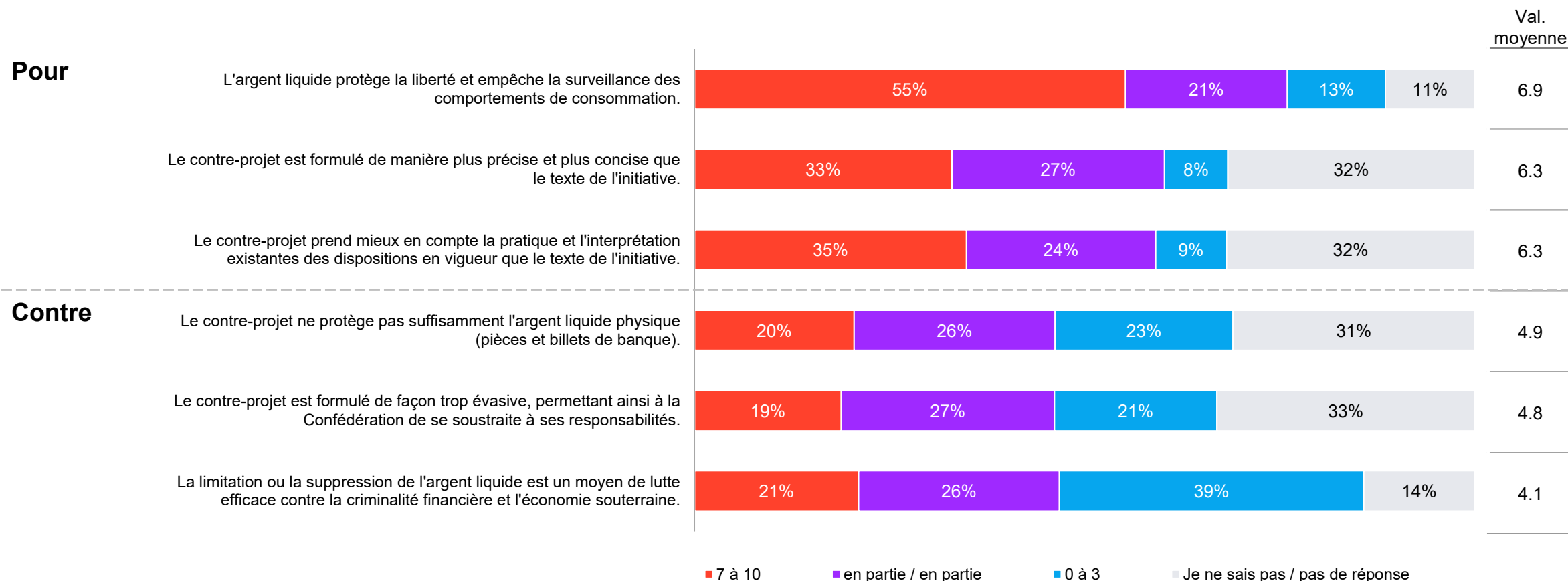
Echelle de réponse: 0 («Pas du tout d'accord») à 10 («Tout à fait d'accord») | Les valeurs représentées sont pondérées sur la base des votantes et des votants suisses. Pour des informations détaillées sur la pondération, se référer à la section «explications méthodologiques».

Motifs du vote – Initiative sur l’argent liquide



F140: Les arguments suivants sont régulièrement formulés en lien avec l'initiative sur l'argent liquide. Veuillez indiquer dans quelle mesure vous êtes d'accord avec ces arguments.
Echelle de réponse: 0 («Pas du tout d'accord») à 10 («Tout à fait d'accord») | Les valeurs représentées sont pondérées sur la base des votantes et des votants suisses. Pour des informations détaillées sur la pondération, se référer à la section «explications méthodologiques».

Motifs du vote – Contre-projet direct à l'initiative sur l'argent liquide



F140: Les arguments suivants sont régulièrement formulés en lien avec le contre-projet direct à l'initiative sur l'argent liquide. Veuillez indiquer dans quelle mesure vous êtes d'accord avec ces arguments.

Echelle de réponse: 0 («Pas du tout d'accord») à 10 («Tout à fait d'accord») | Les valeurs représentées sont pondérées sur la base des votantes et des votants suisses. Pour des informations détaillées sur la pondération, se référer à la section «explications méthodologiques».

Vos interlocuteurs



Anne-Kathrin Sonnenberg
PR Lead Mainland Europe
YouGov
presse.dach@yougov.com



Dr. Fabian Bergmann
Research Consultant –Social
Research YouGov Suisse



Dr. Verena Mack
Director – Social Research
YouGov Suisse

Parlons-nous!

Prendre contact

yougov.com/fr-fr