

07. Februar 2023

Pressegrafiken: Psychische Gesundheit

YouGov-Erhebung in Deutschland & LINK-Erhebung in der Schweiz:

Befragungszeitraum: 17.- 26.01.2023

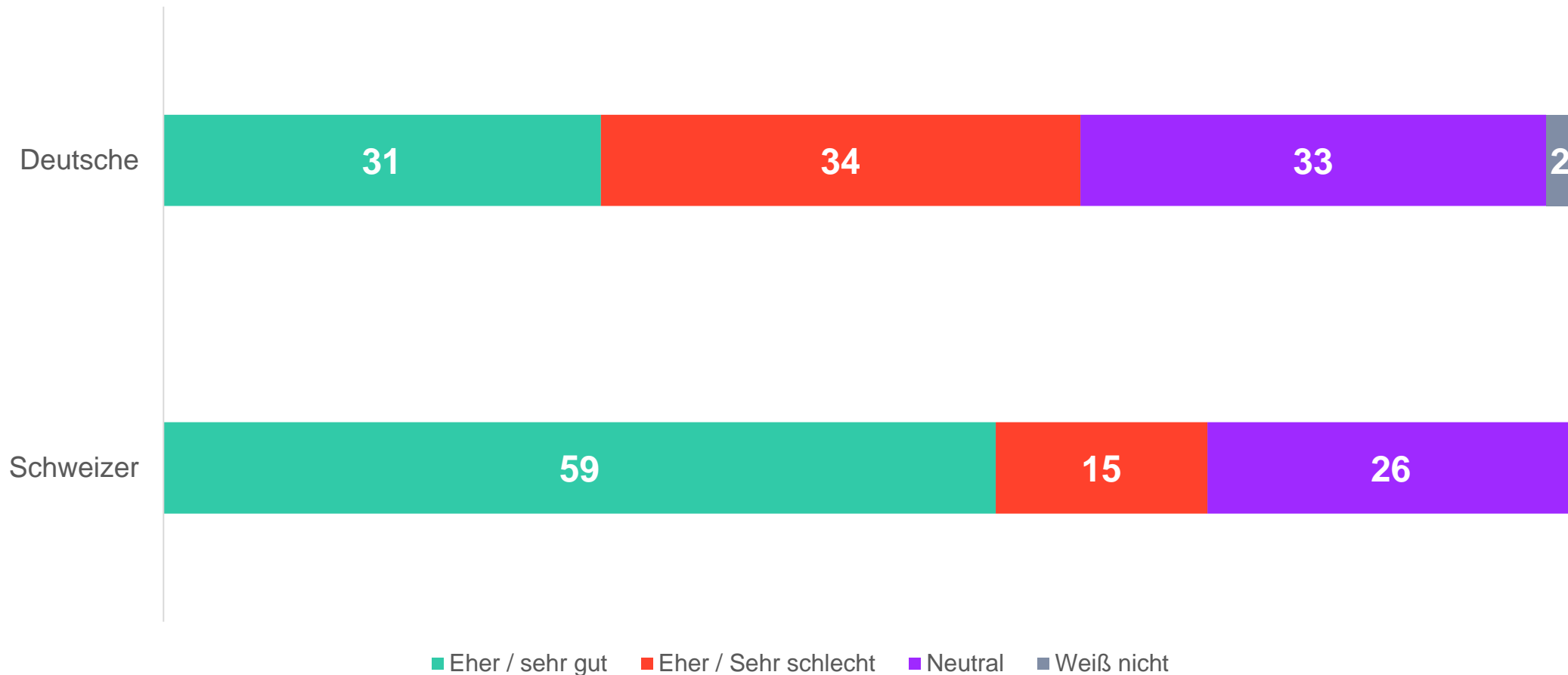
YouGov®

LINK
a YouGov company

Living Consumer Intelligence | business.yougov.com

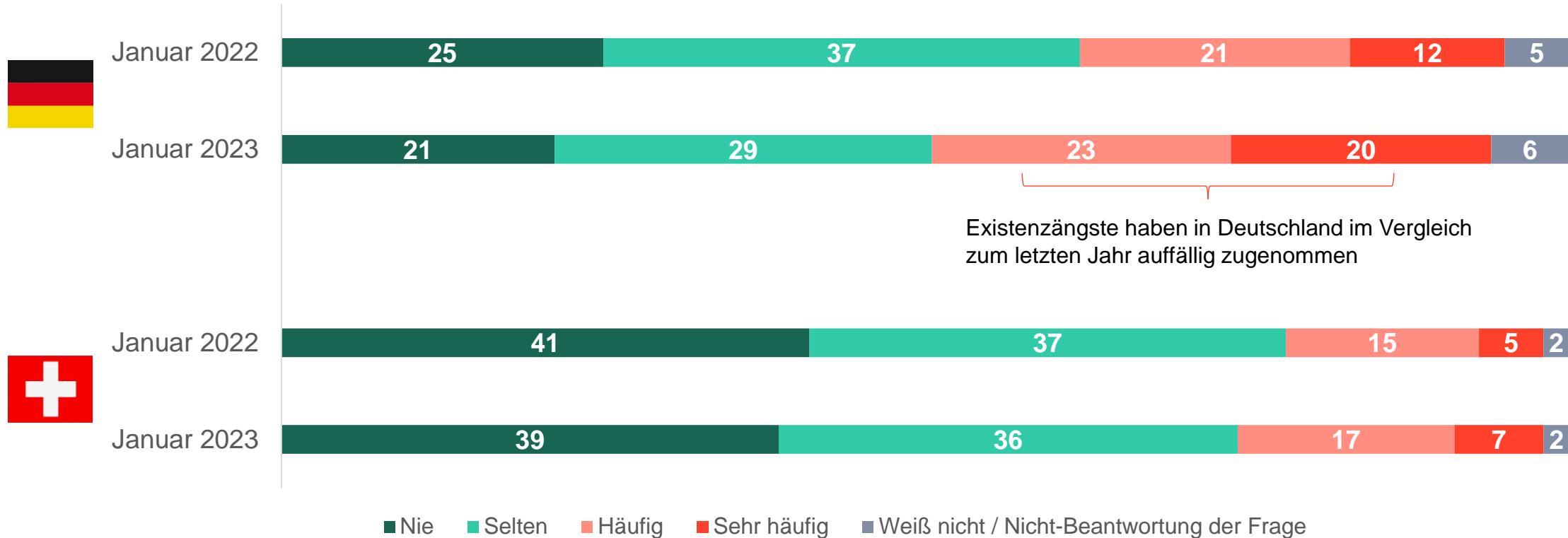
Persönliche Beurteilung des Jahres 2022 in Deutschland und der Schweiz

Alles in allem: Wie beurteilen Sie für sich persönlich das Jahr 2022? (Befragte in %)



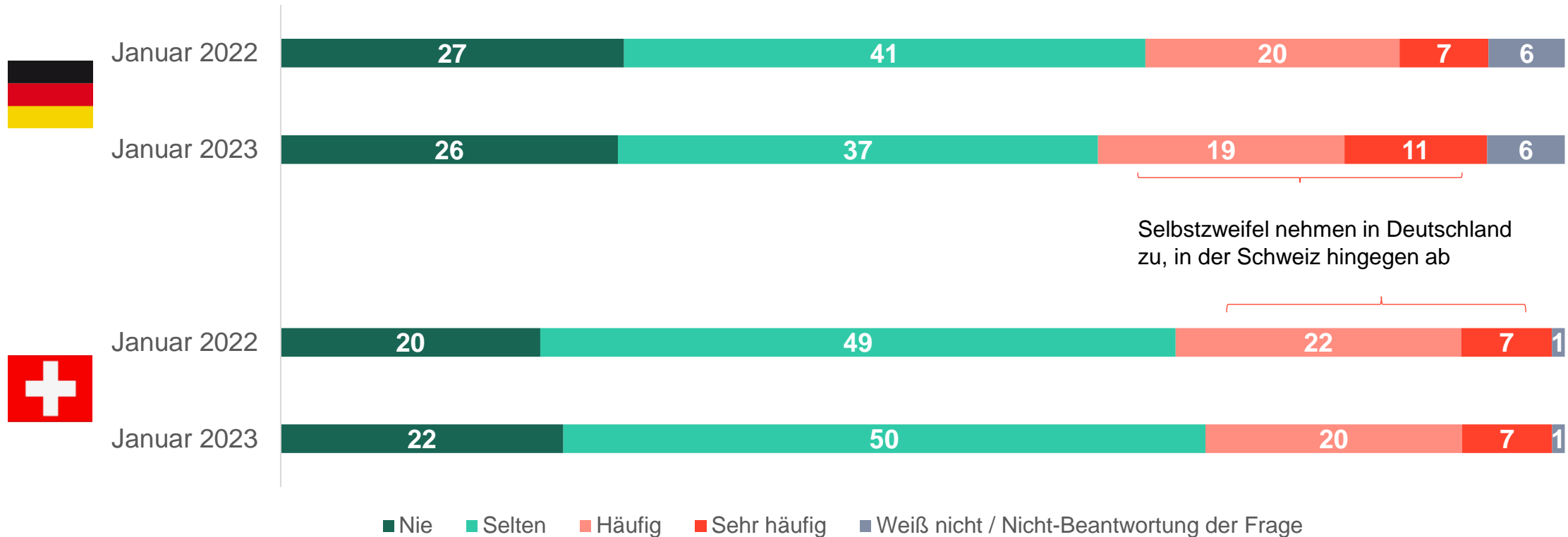
Beurteilung der eigenen Existenzängste 2023 vs. 2022

Man hört vermehrt vom Thema psychischer Gesundheit. Gerne möchten wir Ihnen noch folgende Frage stellen. Wenn Sie diese nicht beantworten möchten, können Sie unten "Ich möchte diese Frage nicht beantworten" anwählen. Wie alle Ihre Angaben, wird natürlich auch diese Frage anonymisiert ausgewertet und keine persönlichen Daten an Dritte weitergeleitet. Wie häufig haben Sie folgende Emotionen, Gedanken, Beschwerden im Vergleich zum letzten Jahr? – **Existenzängste (Geldsorgen)** (Befragte in %)



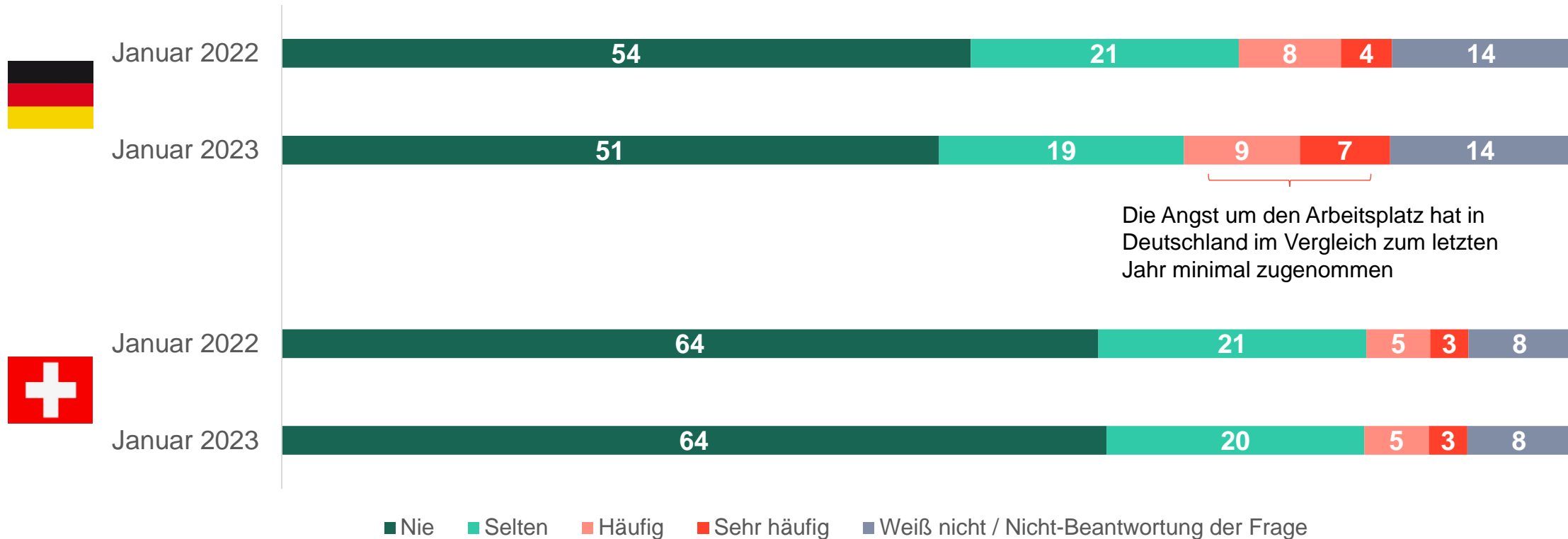
Beurteilung der eigenen Selbstzweifel 2023 vs. 2022

Man hört vermehrt vom Thema psychischer Gesundheit. Gerne möchten wir Ihnen noch folgende Frage stellen. Wenn Sie diese nicht beantworten möchten, können Sie unten "Ich möchte diese Frage nicht beantworten" anwählen. Wie alle Ihre Angaben, wird natürlich auch diese Frage anonymisiert ausgewertet und keine persönlichen Daten an Dritte weitergeleitet. Wie häufig haben Sie folgende Emotionen, Gedanken, Beschwerden im Vergleich zum letzten Jahr? – **Selbstzweifel** (Befragte in %)



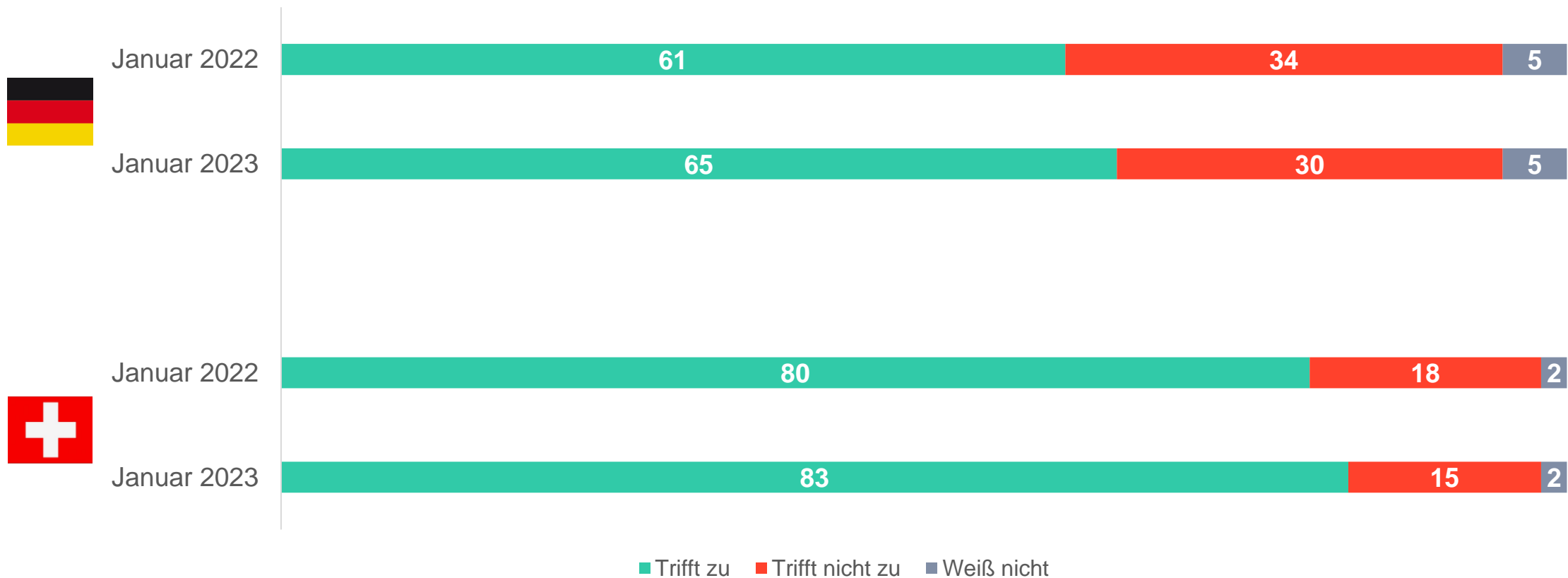
Beurteilung der Angst um den Arbeitsplatz 2023 vs. 2022

Man hört vermehrt vom Thema psychischer Gesundheit. Gerne möchten wir Ihnen noch folgende Frage stellen. Wenn Sie diese nicht beantworten möchten, können Sie unten "Ich möchte diese Frage nicht beantworten" anwählen. Wie alle Ihre Angaben, wird natürlich auch diese Frage anonymisiert ausgewertet und keine persönlichen Daten an Dritte weitergeleitet. Wie häufig haben Sie folgende Emotionen, Gedanken, Beschwerden im Vergleich zum letzten Jahr? – **Angst um den Arbeitsplatz** (Befragte in %)



Beurteilung der eigenen Glücklichkeit 2023 vs. 2022

Und inwiefern trifft die folgende Aussage auf Sie zu? Bitte beurteilen Sie die Situation erneut aus aktueller Sicht (Januar 2023) und im Vergleich zum letzten Jahr (Januar 2022). **Ich bin glücklich** (Befragte in %)



Ihr Kontakt zu uns



Anne-Kathrin Sonnenberg
PR Lead Mainland Europe

T +49 221 42061 – 444
presse@yougov.de

